

KONSOLIDEERITUD MAJANDUSAASTA ARUANNE

aruandeaasta algus: 01.01.2013

aruandeaasta lõpp: 31.12.2013

ärinimi: BLRT Grupp Aktsiaselts

registrikood: 10068499

tänavanimi, maja number: Kopli 103

linn: Tallinn

maakond: Harju maakond

postisihnumber: 11712

telefon: +372 6102408

faks: +372 6102999

e-posti aadress: blrt@blrt.ee

veebilehe aadress: www.blrt.ee

Sisukord

Tegevusaruanne	3
Raamatupidamise aastaaruanne	11
Konsolideeritud bilanss	11
Konsolideeritud kasumiaruanne	12
Konsolideeritud koondkasumiaruanne	13
Konsolideeritud rahavoogude aruanne	14
Konsolideeritud omakapitali muutuste aruanne	15
Raamatupidamise aastaaruande lisad	16
Lisa 1 Arvestuspõhimõtted	16
Lisa 2 Raha	22
Lisa 3 Nõuded ja ettemaksed	23
Lisa 4 Nõuded ostjate vastu	24
Lisa 5 Varud	24
Lisa 6 Maksude ettemaksed ja maksuvõlad	24
Lisa 7 Investeeringud tütar- ja sidusettevõtjatesse	25
Lisa 8 Tütarettevõtjate aktsiad ja osad	26
Lisa 9 Sidusettevõtjate aktsiad ja osad	29
Lisa 10 Materiaalne põhivara	31
Lisa 11 Immateriaalne põhivara	32
Lisa 12 Kinnisvarainvesteeringud	33
Lisa 13 Kapitalirent	33
Lisa 14 Kasutusrent	34
Lisa 15 Laenukohustused	35
Lisa 16 Võlad ja ettemaksed	36
Lisa 17 Võlad töövõtjatele	37
Lisa 18 Sihtfinantseerimine	37
Lisa 19 Aktsiakapital	37
Lisa 20 Müügitulu	39
Lisa 21 Muud äritulud	40
Lisa 22 Müüdüd toodangu (kaupade, teenuste) kulu	40
Lisa 23 Turustuskulud	40
Lisa 24 Üldhalduskulud	41
Lisa 25 Tööjõukulud	41
Lisa 26 Muud ärikulud	41
Lisa 27 Muud finantstulud ja -kulud	42
Lisa 28 Tulumaks	42
Lisa 29 Seotud osapooled	42
Lisa 30 Konsolideerimata bilanss	44
Lisa 31 Konsolideerimata kasumiaruanne	45
Lisa 32 Konsolideerimata rahavoogude aruanne	46
Lisa 33 Konsolideerimata omakapitali muutuste aruanne	47
Lisa 34 Tingimuslikud kohustused ja varad	48

KONSOLIDEERIMISGRUPI TEGEVUSARUANNE

Äri majanduskeskkond

2008 - 2009. aastatel puhkenud ülemaailmse rahandus-majanduskriisi teravaim faas on suures jaos möödas, kuid kriis pole veel kaugelki lõppenud. Kriisijärgne majanduse taastumine ei ole veel omandanud püsivat iseloomu, majanduslik dünaamika on aga märkimisväärselt ebastabiilne. Ekspertidid kalduvad hindama üldist olukorda maailmamajanduses kui ebamäärast ning ei välista ka tagasilangust. Rahvusvahelise valuutafondi (edaspidi RVF) esialgsete andmete järgi vähenes ülemaailmse majanduse kasvutempo 3,2%-lt 2012. aastal 3%-ni 2013. aastal. 2014. aastal võib ülemaailmse SKP kasv moodustada 3,7%. RVF-i hinnangute kohaselt suurenes maailmakaubanduse maht 2013. aastal kõigest 2,7% (kriisieelne aasta keskmine kasv küündis 6,2%-ni); käesoleval aastal oodatakse 4,5%-list kasvu.

Maailmamajanduse praeguse ebastabiilsuse põhjuseks on prevaleeriva arvamuse kohaselt peamiselt viimase aja rahanduslikud ja majanduslikud raskused ning struktuursed probleemid arenenud riikides, täpsemalt, EL-i tabanud riigivõlgnevuse kriis ning Ameerika Ühendriikide riikliku võlgnevusega seotud lahendamata probleemid. Majanduse elavdamise protsessi ohustavad samuti sellised nähtused nagu kõrged tooraine hinnad maailmaturul, peamiste reservvaluutade suurenenud volatiilsus ning valuutasõdade püsiv oht üheskoos ebastabiilse kapitalide juurdevooluga uutele, kujunevatele turgudele. Tõsiseks takistuseks püsiva sotsiaalmajandusliku arengu jaoks on ka paljudes riikides jätkuvalt püsiv kõrge töötus, eriti noorte seas.

Majanduslik olukord erinevates riikides ja regioonides varieerub.

On märgata majandusliku olukorra järk-järgulist paranemist eurotsoonis ja üldiselt EL-s – samas on eksperdid märkinud, et nende regioonide majanduskasv on endiselt tagasihoidlik, ebaühtlane ja habras. Kõrgete sissetulekutega maades oli SKP kasv 1,3%, sealhulgas eurotsoonis langus 0,4%. Praegu prognoositakse eurotsoonis kasvu muutumist 2014. aastal taas positiivseks.

Arenenud maade ikka veel ebakindla majanduskasvu taustal demonstreerivad juhtivad areneva majandusega riigid nagu ennegi võrdlemisi kõrget arengutempot, kuid ka nemad hakkavad „pidurdama“. Vaatamata suurimate kiiresti arenevate maade riigieelarvete üldisele püsivusele, ei ole neil kerge neutraliseerida arenenud majandusega riikide nõudluse ja äritegevuse järsu languse mõju. Tõsiseks probleemiks muutub nende riikide jaoks inflatsioon.

Hiina, mis 2010 - 2011. aastatel saavutas rekordilise majanduskasvu, vastavalt 10,3% ja 9,3%, edastades Jaapanit SKP kogumahu poolest ning pürgides maailma teiseks majanduseks, on endiselt liidrite hulgas ning maailmamajanduse üheks juhtivaks figuuriks. Samas viitavad statistilised andmed rea tähtsaimate näitajate halvenemisele: RVF-i hinnangul moodustas Hiina SKP juurdekasv 2013. aastal 7,7%.

RVF-i analüütikud märgivad ära 2013. aasta India majanduskasvu tempo suurenemist 4,4%-ni (2012. aastal oli see näitaja 3,2%), mis sai võimalikuks tänu ekspordi kasvule ja valitsuse meetmete realiseerimisele investeringute stimuleerimisel.

2010. aastal energiliselt arenenud Ladina-Ameerika riikide (5,6%-line juurdekasv), eriti Brasiilia (peaaegu 7%), arengutempo on 2011 - 2013. aastatel vähenenud, näiteks on Brasiilia SKP 2013. aastal 2,2%.

Vastavalt Euroopa Komisjoni analüütikute prognoosidele langes 2013. aastal SKP Soomes 1,4% ning kasvas Eestis 0,7%, Leedus 3,2%, Lätis 4,0% ja Poolas 1,6%.

Üldinformatsioon

AS BLRT Grupp on kontserni BLRT Grupp emaettevõte. Kontserni koosseisu kuulub 84 tütarettevõtet.

Tütarettevõtja nimetus	Asukohamaa	Osaluse määr (%)
Anetta Maritime OÜ	Eesti	100
Arefonte Chemicals Grupp OÜ	Eesti	70
Aspidora AS	Eesti	100
Baltic Premator OÜ	Eesti	100
BLRT EKO OÜ	Eesti	100
BLRT ERA AS	Eesti	98.23
BLRT IK OÜ	Eesti	100
BLRT Kinnisvara OÜ	Eesti	100
BLRT Marketex OÜ	Eesti	100
BLRT Masinaehitus OÜ	Eesti	100
BLRT Refonda OÜ	Eesti	100
BLRT Refonda Baltic OÜ	Eesti	100
BLRT Rekato OÜ	Eesti	100
BLRT RPK OÜ	Eesti	100
BLRT Tervisekeskus OÜ	Eesti	100
BLRT Toorik OÜ	Eesti	100
BLRT Transiit OÜ	Eesti	100
BLRT Valukoda OÜ	Eesti	100
Elme AS	Eesti	97.62
Elme Metall OÜ	Eesti	100
Elme TKS OÜ	Eesti	100
Elme Trans OÜ	Eesti	100
Elmex OÜ	Eesti	100
Esteko Marine OÜ	Eesti	100
Eva Maritime OÜ	Eesti	100
Gala Maritime OÜ	Eesti	100
Gerd Maritime OÜ	Eesti	100
Glen Maritime OÜ	Eesti	100
MPV Management OÜ	Eesti	100
Marketex Marine OÜ	Eesti	100
Marketex Offshore Constructions OÜ	Eesti	100
Noblessner OÜ	Eesti	100
Noblessneri Valukoda MTÜ	Eesti	66.67
Tallinn Shipyard OÜ	Eesti	100
Tallinna Laevatehas OÜ	Eesti	100
Tehnomet Survey OÜ	Eesti	100
Trine Maritime OÜ	Eesti	100
V&H Shiptservice OÜ	Eesti	100
Vene-Balti Sadam OÜ	Eesti	100
Versitec Nord OÜ	Eesti	100
Arefonte Petrochemicals UAB	Leedu	96.82
Baltic Premator Klaipeda UAB	Leedu	96.82
Elmelit UAB	Leedu	97.62
Elme metalas UAB	Leedu	96.82
Elme transportas UAB	Leedu	100
Vakaru apskaitos grupe UAB	Leedu	96.82
Vakaru Baltijos laivu statykla UAB	Leedu	96.82
Vakaru buitis UAB	Leedu	96.82
Vakaru centrine laboratorija UAB	Leedu	96.82
Vakaru cinkas UAB	Leedu	96.82
Vakaru era UAB	Leedu	98.23

Tütaretevõtja nimetus	Asukohamaa	Osaluse määr (%)
Vakaru konstrukcijas UAB	Leedu	96.82
Vakaru korpusu konstrukcijas UAB	Leedu	96.82
Vakaru krova UAB	Leedu	96.82
Vakaru laivu agentai UAB	Leedu	96.82
Vakaru laivu remontas UAB	Leedu	96.82
Vakaru laivynas UAB	Leedu	96.82
Vakaru metalgama UAB	Leedu	100
Vakaru refonda UAB	Leedu	100
Vakaru technine tarnyba UAB	Leedu	96.82
Vakaru vamzdynu sistemos UAB	Leedu	96.82
Vakaru Laivu Gamykla AB	Leedu	96.82
Western baltic engineering UAB	Leedu	96.82
BLRT Grupp Invest AB	Leedu	100
Litmar MK UAB	Leedu	100
Elme Metall Lithuania UAB	Leedu	100
Western Invest UAB	Leedu	100
Baltijos laivu statykla AB	Leedu	99.33
Elme Trans L SIA	Läti	100
ELME Metall Latvia SIA	Läti	100
Metalrezerves SIA	Läti	100
CutCentre SIA	Läti	100
Refonda SIA	Läti	100
BLRT Invest Latvia SIA	Läti	100
Elme Trans Ukraine OOO	Ukraina	100
BSRZ-Invest OOO	Venemaa	100
Elme OOO	Venemaa	100
Elmeta OOO	Venemaa	100
Rosstil OOO	Venemaa	100
Stilmet OOO	Venemaa	100
Turun Korjaustelakka Oy	Soome	100
Elme Metall Finland Oy	Soome	100
Elme Metall Poland Sp. z o.o.	Poola	100
Lyenta Trading Ltd	Küpros	70

Emaettevõtte põhitegevuseks on tütaretevõtete juhtimine ning kontserni varade haldamine.

Kontserni BLRT Grupp põhitegevuseks on laevade remontimine ja ehitamine, metallide müük, keeruliste, suuremõõtmeliste ja kõrgtehnoloogiliste terasest lahenduste tootmine, vanametalli kokkuost, hulgimüük ning eksport, stivideerimisteenused, transporditeenused sh. rahvusvahelised autoveod.

Olulisemad 2013. aastal kontserni struktuuris toimunud muudatused:

1) asutati järgmised tütaretevõtted:

- Asukohaga Eestis: BLRT Refonda Baltic OÜ (osalusega 100%), mis hakkab tegelema vanametalli kokkuostu ja müügiga.

2) kontsernisisene omaniku vahetus:

- 2013. aastal Leedus registreeritud ettevõtte Vakaru era UAB vahetas kontsernisisese restruktureerimise käigus omanikku.

3) jagunemine eraldumise teel:

- Asukohaga Eestis: 21.04.2013. a kanti äriregristrisse OÜ BLRT Marketex (jagunev ühing) jagunemine eraldumise teel, mille käigus OÜ BLRT Marketex andis vastavalt sõlmitud jagunemiskavale osa oma varast üle omandavale ühingule Osahingutele Marketex Marine ja Marketex Offshore Constructions.

- Asukohaga Eestis: 02.09.2013. a kanti äriregistrisse OÜ BLRT Masinaehitus (jagunev ühing) jagunemine eraldumise teel, mille käigus OÜ BLRT Masinaehitus andis vastavalt sõlmitud jagunemiskavale osa oma varast üle omandavale ühingule Osaühingule BLRT Valukoda.

4) Restruktureerimine:

- Asukohaga Soomes: Kolarc Oy ja LTT-Tehnika Oy ühendati Turun Korjaustelakka Oy-ga.

2013. aasta tulemused

Kontserni BLRT Grupp 2013. aasta põhieesmärgid on:

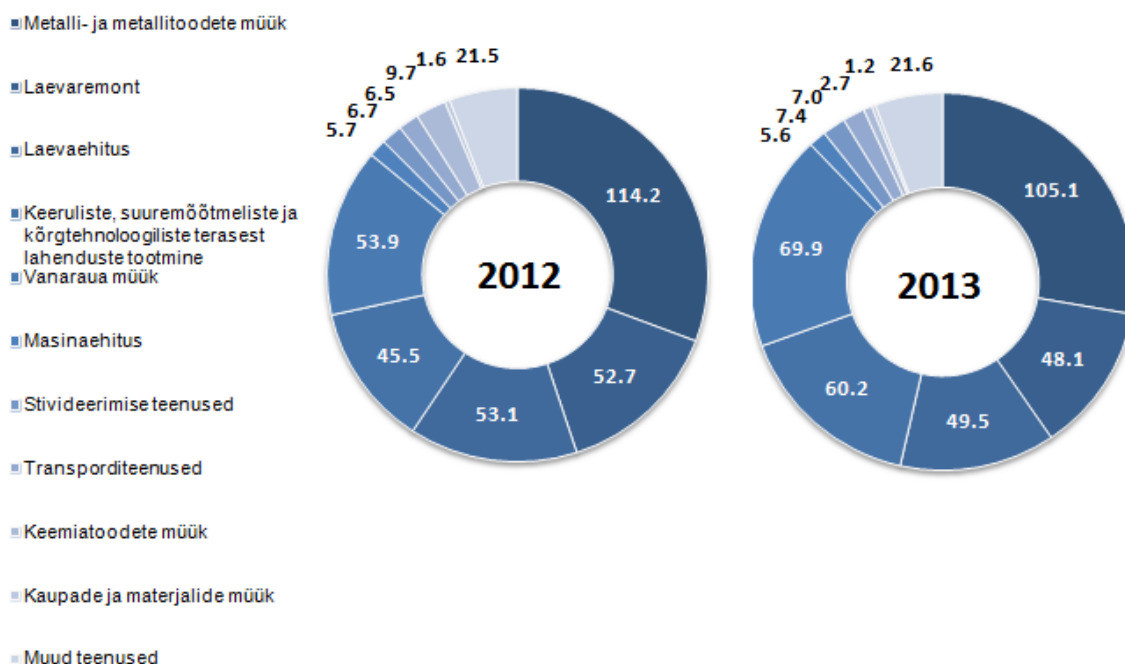
- turgude säilitamine ja avardamine põhitegevusvaldkonnas;
- uute klientide kaasamine;
- personali töö kvaliteedi tõstmine.

Vastavalt 2013. aasta tulemustele moodustas kontserni konsolideeritud käive 378,4 mln. eurot (2012.a.: 371,2 mln. eurot), mis on 2012. aasta käibest 2% suurem.

Müügitulust moodustas 45,4% (2012.a. 44,6%) kaupade müük ja 54,6% (2012.a.: 55,4%) toodangu ja teenuste müük. Seejuures kaupade müük on kasvanud 3,8% võrra (2012.a.: 21,8%) ning toodangu ja teenuste müük on kasvanud 0,5% võrra (2012.a.: langes 2,7% võrra).

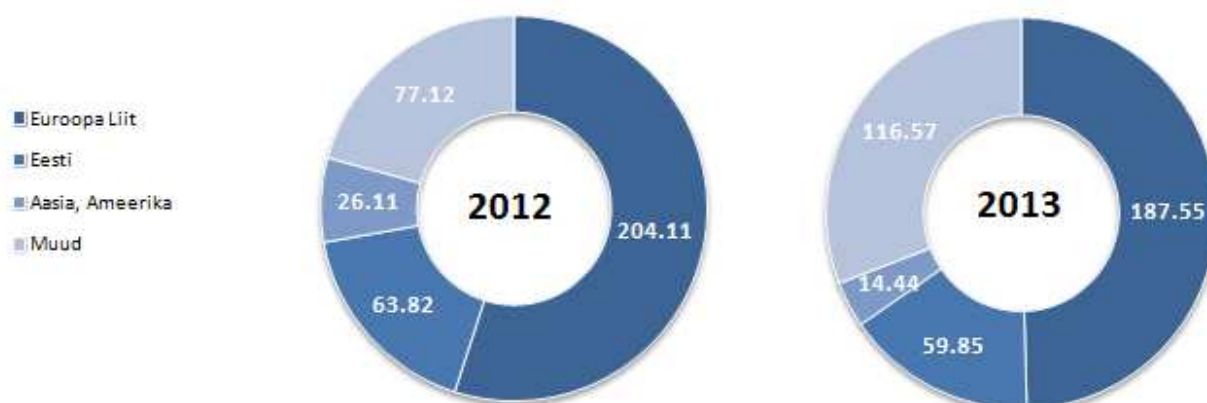
Suurima osa müügitulust (71%) moodustasid kontserni põhilised tegevusalad: metalli- ja metallitoodete müük, keeruliste, suuremõõtmeliste ja kõrgtehnoloogiliste terasest lahenduste tootmine, laevaremont ja laevaehitus. Võrreldes 2012. aastaga on nende tegevusalade osakaal langenud 2,1% võrra.

Kontserni käibe jaotus tegevusalade kohta 2012. ja 2013. aastal, mln. euro.



BLRT Grupp AS-i müügitulust moodustas 84,2% eksport (2012.a.: 82,8%) ja 15,8% müük Eestis (2012.a.: 17,2%) Toodangu ja teenuste müük välisurgudele kasvas 3,7% (2012.a.: kasv 9,6%). Suurimad ekspordi sihtriigid olid Norra, Soome, Taani, Leedu, Türgi ja Läti.

Kontserni käibe jaotus regionide lõikes 2012. ja 2013. aastal, mln. euro.



Kontserni BLRT Grupp brutokasumiks kujunes 27,1 mln. eurot (2012.a.: 18,3 mln. eurot). Üldhalduskulud olid 27,9 mln. eurot (2012.a.: 27,9 mln. eurot), mis ei ole võrreldes eelmise aastaga muutunud (2012.a.: langus 3,2%). Turustuskulud olid 11,8 mln. eurot (2012.a. 9,2 mln. eurot), kasvades võrreldes eelmise aastaga vastavalt 27,8% võrra (2012.a. kasvas 33,0%). Üldhalduskulude muutmine on toimunud enamasti ebatöenäoliselt laekuvatest nõuetest kulude, ostetud teenuste ja rendikulude suurendamise ja muude kulude vahendamise tõttu. Turustuskulude kasv on põhjustatud transpordikulude suurenemisest.

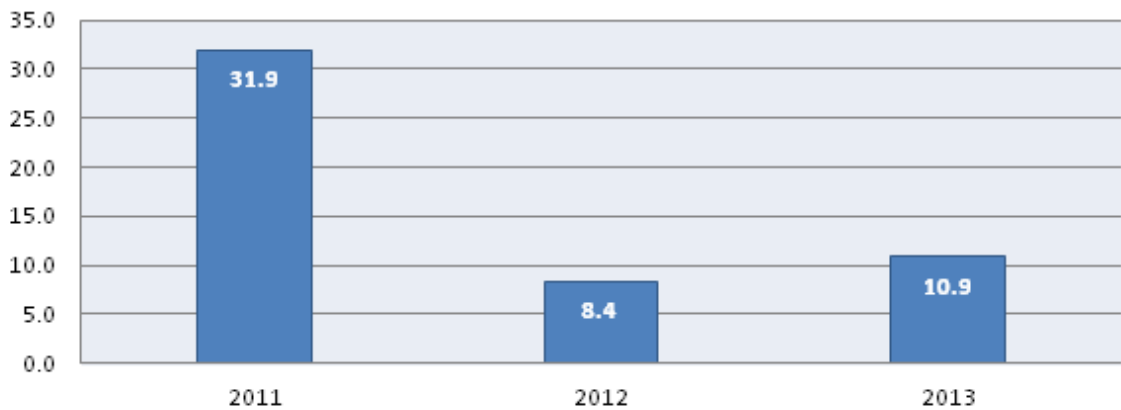
Kontserni 2013. aasta puhaskahjum moodustas 14,68 mln. eurot (2012.a.: kahjum 16,98 mln. eurot).

2013. aasta EBITDA moodustas 10,9 mln. eurot (2012.a.: 8,4 mln. eurot) ehk suurenes võrreldes 2012. aastaga 30% võrra (2012.a. vähenes 74%).

Peamised finantsnäitajad ja suhtarvud

	2013	2012
Kasumiaruande näitajad, mln.eurot		
Müügitulu	378,4	371,2
Brutokasum	27,1	18,3
Äri kasum	-11,4	-18,2
Kasum enne tulumaksu	-14,2	-15,9
Puhaskasum / -puhaskahjum	-14,7	-17,0
EBITDA	10,9	8,4
Bilansi näitajad, mln.eurot		
Varad kokku	357,0	392,8
Intressi kandvad võlakohustused	47,8	52,4
Emaettevõtja aktsionäridele või osanikele kuuluv omakapital	258,6	273,2
Müügitulude kasv	2,0%	6,9%
Ekspordi osakaal müügituludes	84,2%	82,8%
Brutorentaablus	7,2%	4,9%
Ärirentaablus	-3,0%	-4,9%
Maksueelse kasumi rentaablus	-3,7%	-4,3%
Puhasrentaablus	-3,9%	-4,6%
Likviidsuskordaja=(käibevara-varud) / lühiajalised kohustused	1,56	1,01
Varude käibekordaja=müüdnud toodangu omamaksumus / keskmised varud	4,46	4,38
Omakapitali tootlus (ROE), %= puhaskasum/ Emaettevõtja aktsionäridele või osanikele kuuluv omakapital	-5,7%	-6,2%
Koguvarede tootlus (ROA), %= puhaskasum/ varad kokku	-4,1%	-4,3%

EBITDA, mln. euro



Investeeringud

Aruandeperioodil investeeriti materiaalsesse ja immateriaalsesse põhivarasse (arvestades 2013. aastal investeeringute osas tehtud allahindlusega ja saadud sihtfinantseerimisega sihtfondidest) kokku 14,77 mln. eurot (2012.a. 32,73 mln. eurot).

Personal

AS BLRT Grupp keskmine töötajate arv majandusaastal oli 3706 töötajat (2012.a. 3893 töötajat). 2013. aastal moodustasid kontserni tööjõukulud 72,8 mln. eurot (2012.a. 71,2 mln. eurot), mis kasvasid aastaga 2,3% (2012.a kasv 8,2%). 2013. aastal moodustas keskmine tööjõukulu inimese kohta kuus 1638 eurot (2012.a 1523 eurot).

Riskide juhtimine

Riskide juhtimine on osa strateegilisest juhtimisest ning on ettevõtte igapäevategevuse lahutamatuks osaks. Riskide juhtimisel on ettevõtte peamiseks eesmärgiks määratleda olulisemad riskid ning optimaalselt juhtida nimetatud riske selliselt, et ettevõtte saavutaks oma strateegilised ja finantsilised eesmärgid. Ettevõtte peab oluliseks hinnata kontserni riske agregeeritult, mitte üksiku riski mõjufaktoritest tulenevalt. Pidev keskendumine riskide juhtimisele võimaldab välistada või minimeerida võimalikku majanduslikku kahju.

Oma majandustegevuses juhindub kontsern BLRT Grupp põhimõttest optimeerida ärriske ja suurendada kasumlikkust. Sisemiste protsesside korrastamise ning efektiivsema riskide juhtimise eesmärgil on rakendatud töösse süsteemid ISO 9001:2000 ja ISO 14000:2004 (keskkonnajuhtimissüsteem) ning tugevdatud sisekontrolli keskkond, mida omakorda jälgivad vastavad talitused.

BLRT Grupp koostöös kindlustuskonsultantidega on välja töötanud kindlustusprogrammi, mis on suunatud riskide efektiivsemale juhtimisele.

Finantsriskid:

Kontserni majandustegevusega kaasnevad järgmised finantsriskid:

1. Krediidiriskid

Krediidiriski maandamiseks tehingu teostamisel analüüsitakse olemasolevate ja uute klientide maksevõimet. Pidevalt jälgitakse klientide maksedistsipliini kinnipidamist.

2. Valuutariskid

Kuna kontsernil on tütar- ja sidusettevõtjaid Ukrainas ja Venemaal, avaldavad EUR / UAH ning EUR / RUB liikumised mõju kontserni finantsnäitajatele (täiendavate kulude kandmine valuutakursside ebasoodsa muutumise tõttu). Arvestades asjaolu, et kontserni suurim osa tehingutest sooritatakse ikkagi eurodes, ei kaasne juhtkonna hinnangul valuutakursside muutumistega olulisi riske kontserni äritegevusele.

3. Intressiriskid

Intressikulud võivad kasvada eurosooni protsendimäära tõusust tingituna. Nimetatud riskide reguleerimiseks teostab kontsern pankadega läbirääkimisi intresside võimalikust fikseerimisest.

4. Likviidsusrisk

Likviidsusrisk on risk, et kontsern ei suuda oma finantskohustusi täita rahavoo puudujäägi tõttu. Likviidsusrisi maandatakse omakapitali ja laenude kasutamise tasakaalustatud poliitikaga. Kontsernisiseselt tütarettevõtjate likviidsuse juhtimiseks on kehtestatud limiidid.

Personaliriskid:

1. Kvalifitseeritud tööjõu puudus.

Nimetatud riskide minimeerimiseks teeb kontsern edukat koostööd erinevate kõrgkoolide ja kesk-eri õppeasutustega nii Eestis kui ka välismaal.

2. Kvalifitseeritud tööjõu äravool.

Toimub aktiivne tegevus uute töötajate värbamiseks (sh. põhilistest tootmisvõimsuste asukohtadest ehk Poolast, Ukrainast, Bulgaariast ja mujalt). Et hoida paigal juba kaasatud tööjõudu, pööratakse erilist tähelepanu motivatsioonipakettide väljatöötamisele.

Muud riskid:

1. Juriidiline risk

Tulenevalt kontserni põhitegevusega seotud lepingute, regulatsioonide ning seaduste erinevast tõlgendusest eksisteerib risk, et mõni tellija, töövõtja või järelevalveorgan hindab ettevõtte tegevust lepinguliste kokkulepete või õigusaktidest tulenevate nõuete järgimisel ettevõttest erinevatel alustel ning vaidlustab ettevõtte tegevuse seaduslikkuse.

Arenguplaanid 2014. majandusaastaks

2014. aastal jätkati laevaehituse ja toodete spektri laiendamiseks vajalike uuringute ja arengutööde teostamist.

Eelistatud tegevusvaldkondadeks jäävad laevaehitus, laevaremont ja keeruliste, suuremõtmeliste ning kõrgtehnoloogiliste terasest lahenduste pakkumine ning metallide ja metalltoodete müük. Plaanis on jätkuvalt suurendada stividoriteenuste mahtu, lisaks suurendada vanametalli müüki.

2014. aastal on plaanis investeerida materiaalsesse ja immateriaalsesse põhivarasse 19,8 mln. eurot.

Tütarettevõtete konsolideerimine

Kontserni BLRT Grupp konsolideeritud aruanne on koostatud lähtudes Eesti hea raamatupidamistava nõuetest.

Konsolideeritud aruandesse on sisse arvatud kõik ülalpool nimetatud kontserni tütarettevõtted.

Dividendipoliitika

Kontsern reinvesteerib kogu teenitud kasumi tegevuse laiendamisse ega planeeri lähimatel aastatel dividendide väljamaksmist emaettevõttest ega tütarettevõtetest.

Kontserni juhtimine: juhatus, kohustuste jaotus, nõukogu, auditikomitee

Juhatus

Juhatus on juhtimisorgan, mis esindab ja juhib AS BLRT Grupp igapäevast tegevust kooskõlas seaduse ja põhikirja nõuetega. Juhatus on kohustatud tegutsema majanduslikult kõige otstarbekamal viisil. Juhatusel on valivad endi hulgast juhatusesimehe, kes korraldab juhatuse tegevust. Iga juhatusel on liige võib AS BLRT Grupp esindada kõigis õigustoimingutes.

Põhikirja järgselt võib AS BLRT Grupp juhatusel olla kolm kuni seitse liiget, kes valitakse nõukogu poolt kolmeks aastaks. Nõukogu pädevuses on ka juhatuse liikmete tagasikutsumine.

AS BLRT Grupp juhatus koosneb kolmest liikmest: juhatuse esimees Fjodor Berman ning juhatuse liikmed Igor Berman ja Anatoli Onolov.

Auditikomitee

AS BLRT Grupp on moodustanud auditikomitee, mille töökorra on kinnitanud Nõukogu. Auditikomitee ülesandeks on jälgida ja analüüsida rahandusinformatsiooni töötlemist, riskijuhtimise ja sisekontrolli tõhusust ning konsolideeritud aruande audiitorkontrolli protsessi. Komitee kohustuseks on teha ettepanekuid nimetatud küsimustes probleemide ja ebatõhususe vältimiseks või kõrvaldamiseks.

Fjodor Berman
Juhatuse esimees

Igor Berman
Juhatuse liige

Anatoli Onolov
Juhatuse liige

Raamatupidamise aastaaruanne

Konsolideeritud bilanss

(tuhandetes eurodes)

	31.12.2013	31.12.2012	Lisa nr
Varad			
Käibevara			
Raha	42 815	31 661	2
Nõuded ja ettemaksud	48 503	49 658	3,4
Varud	66 508	91 104	5
Kokku käibevara	157 826	172 423	
Põhivara			
Investeeringud tütar- ja sidusettevõtjatesse	31 709	40 618	7
Finantsinvesteeringud	276	275	
Nõuded ja ettemaksud	204	232	3
Kinnisvarainvesteeringud	3 677	3 800	12
Materiaalne põhivara	159 318	170 986	10
Immateriaalne põhivara	4 037	4 423	11
Kokku põhivara	199 221	220 334	
Kokku varad	357 047	392 757	
Kohustused ja omakapital			
Kohustused			
Lühiajalised kohustused			
Laenukohustused	9 349	15 642	15
Võlad ja ettemaksud	49 065	65 047	16
Kokku lühiajalised kohustused	58 414	80 689	
Pikaajalised kohustused			
Laenukohustused	38 444	36 734	15
Võlad ja ettemaksud	828	936	16
Kokku pikaajalised kohustused	39 272	37 670	
Kokku kohustused	97 686	118 359	
Omakapital			
Emaettevõtja aktsionäridele või osanikele kuuluv omakapital			
Aktsiakapital nimiväärtuses	960	960	19
Kohustuslik reservkapital	96	96	
Realiseerimata kursivahed	-67	285	
Eelmiste perioodide jaotamata kasum (kahjum)	271 878	288 292	
Aruandeaasta kasum (kahjum)	-14 302	-16 414	
Kokku emaettevõtja aktsionäridele või osanikele kuuluv omakapital	258 565	273 219	
Vähemusosalus	796	1 179	
Kokku omakapital	259 361	274 398	
Kokku kohustused ja omakapital	357 047	392 757	

Konsolideeritud kasumiaruanne

(tuhandetes eurodes)

	2013	2012	Lisa nr
Müügitulu	378 421	371 151	20
Müüdüd toodangu (kaupade, teenuste) kulu	-351 356	-352 830	22
Brutokasum (-kahjum)	27 065	18 321	
Turustuskulud	-11 807	-9 241	23
Üldhalduskulud	-27 920	-27 937	24
Muud äritulud	2 770	2 602	21
Muud ärikulud	-1 468	-1 957	26
Ärikasum (kahjum)	-11 360	-18 212	
Kasum (kahjum) tütar- ja sidusettevõtjatelt	-427	3 180	
Kasum (kahjum) finantsinvesteeringutelt	5	4	
Intressikulud	-1 064	-1 053	
Muud finantstulud ja -kulud	-1 338	139	27
Kasum (kahjum) enne tulumaksustamist	-14 184	-15 942	
Tulumaks	-496	-1 039	28
Aruandeaasta kasum (kahjum)	-14 680	-16 981	
Emaettevõtja aktsionäri/osaniku osa kasumist (kahjumist)	-14 302	-16 414	
Vähemusaluse osa kasumist (kahjumist)	-378	-567	

Konsolideeritud koondkasumiaruanne

(tuhandetes eurodes)

	2013	2012
Aruandeaasta kasum (kahjum)	-14 680	-16 981
Muu koondkasum (-kahjum):		
Realiseerimata kursivahed	-352	40
Kokku muu koondkasum (-kahjum)	-352	40
Kokku aruandeaasta koondkasum (-kahjum)	-15 032	-16 941
sh emaettevõtja aktsionäri/osaniku osa koondkasumist (-kahjumist)	-14 654	-16 374
sh vähemusosaluse osa koondkasumist (-kahjumist)	-378	-567

Konsolideeritud rahavoogude aruanne

(tuhandetes eurodes)

	2013	2012	Lisa nr
Rahavood äritegevusest			
Ärikasum (kahjum)	-11 360	-18 212	
Korrigeerimised			
Põhivara kulum ja väärtuse langus	24 803	26 041	10,11,12
Kasum (kahjum) põhivara müügist	-696	-167	21,26
Muud korrigeerimised	0	-488	
Kokku korrigeerimised	24 107	25 386	
Äritegevusega seotud nõuete ja ettemaksete muutus	1 182	17 405	3,6
Varude muutus	24 596	-21 322	5
Äritegevusega seotud kohustuste ja ettemaksete muutus	-17 682	-1 031	6,16
Kokku rahavood äritegevusest	20 843	2 226	
Rahavood investeerimistegevusest			
Tasutud materiaalse ja immateriaalse põhivara soetamisel	-11 688	-31 901	10,11,12
Laekunud materiaalse ja immateriaalse põhivara müügist	3 187	740	10,11,12
Laekumised sihtfinantseerimisest	1 995	0	18
Tasutud tütarettevõtjate soetamisel	-3	-7	8
Tasutud sidusettevõtjate soetamisel	0	-3 618	9
Laekunud sidusettevõtjate müügist	4 844	1	9
Antud laenud	-3	-50	3
Antud laenude tagasimaksed	17	195	3
Laekunud intressid	112	507	
Laekunud dividendid	223	512	9
Muud laekumised investeerimistegevusest	3 000	0	9
Kokku rahavood investeerimistegevusest	1 684	-33 621	
Rahavood finantseerimistegevusest			
Saadud laenud	1 457	31 208	15
Saadud laenude tagasimaksed	-8 161	-5 222	15
Kapitalirendi põhiosa tagasimaksed	-3 510	-3 403	15
Makstud intressid	-1 064	-1 053	
Makstud dividendid	-8	-41	
Kokku rahavood finantseerimistegevusest	-11 286	21 489	
Kokku rahavood	11 241	-9 906	
Raha ja raha ekvivalendid perioodi alguses	31 661	41 546	2
Raha ja raha ekvivalentide muutus	11 241	-9 906	
Valuutakursside muutuste mõju	-87	21	
Raha ja raha ekvivalendid perioodi lõpus	42 815	31 661	2

Konsolideeritud omakapitali muutuste aruanne

(tuhandetes eurodes)

	Emaettevõtja aktsionäridele või osanikele kuuluv omakapital					Vähemusosalus	Kokku
	Aktsiakapital nimiväärtuses	Kohustuslik reservkapital	Realiseerimata kursivahed	Jaotamata kasum (kahjum)			
	31.12.2011	959	96	245	288 293		
Aruandeaasta kasum (kahjum)	0	0	40	-16 414	-567	-16 941	
Muud muutused omakapitalis	1	0	0	-1	-42	-42	
31.12.2012	960	96	285	271 878	1 179	274 398	
Aruandeaasta kasum (kahjum)	0	0	-352	-14 302	-378	-15 032	
Muud muutused omakapitalis	0	0	0	0	-5	-5	
31.12.2013	960	96	-67	257 576	796	259 361	

Täiendav informatsioon omakapitali komponentide kohta on avalikustatud lisas 19.

Raamatupidamise aastaaruande lisad

Lisa 1 Arvestuspõhimõtted

Üldine informatsioon

AS BLRT Grupp (edaspidi "kontsern") 2013.aasta konsolideeritud raamatupidamise aastaaruanne on koostatud kooskõlas Eesti hea raamatupidamistavaga. Hea raamatupidamistava põhinõuded on kehtestatud Eesti Vabariigi raamatupidamise seaduses, mida täiendavad Raamatupidamise Toimkonna poolt välja antud juhendid. Konsolideeritud raamatupidamise aastaaruande koostamisel on lähtutud soetusmaksumuse printsibist, välja arvatud juhtudel, mida on kirjeldatud alljärgnevates arvestuspõhimõtetes.

Raamatupidamise aastaaruanne on koostatud tuhandetes eurodes, kui ei ole teisiti märgitud.

2013. a konsolideeritud raamatupidamise aastaaruandes kajastuvad AS BLRT Grupp (edaspidi: emaettevõtte) ning tema tütarettevõtete (koos edaspidi nimetatud: kontsern) finantsnäitajad. Kontserni struktuur on esitatud lisa 8. Järgnevalt on välja toodud peamised arvestuspõhimõtted ja hindamisalused.

Arvestuspõhimõtete või informatsiooni esitusviisi muutused

Alates 1. jaanuarist 2013 on jõustunud uued Raamatupidamise Toimkonna juhendid, mis muutusid kontsernile kohustuslikuks alates 1. jaanuaril 2013 alanud majandusaastast. Seoses muudatustega Raamatupidamise Toimkonna juhendites on AS BLRT Grupp muutnud arvestuspõhimõtet firmaväärtuse kajastamisel. Eelmistes perioodides ei ole AS BLRT Grupp firmaväärtust amortiseerinud. Selle asemel viidi kord aastas läbi vara väärtuse languse test. Alates käesolevast aruandeaastast firmaväärtuse amortisatsiooni arvestamisel kasutatakse lineaarset meetodit ning elueaks on 10 aastat. Muudetud arvestuspõhimõtet on rakendatud edasiulatuvalt. Arvestuspõhimõtte muutmise mõju võrdlusandmetele puudub.

Uute juhendite rakendamine ei põhjustanud muid olulisi muudatusi olemasolevates arvestuspõhimõtetes ning ei mõjutanud kontserni majandustulemust. Vastavalt uutele Raamatupidamise Toimkonna juhenditele on muudetud informatsiooni esitusviisi ning aruande lisades avalikustatavat informatsiooni.

Konsolideeritud aruande koostamine

Konsolideeritud aruandes on rida-realt konsolideeritud kõigi emaettevõtte kontrolli all olevate tütarettevõtete (välja arvatud edasimüügi eesmärgil omandatud tütarettevõtted) finantsnäitajad. Elimineeritud on kõik kontsernisisesed nõuded ja kohustused, kontserni ettevõtete vahelised tehingud ning nende tulemusena tekkinud realiseerimata kasumid ja kahjumid. Väheosana emaettevõtte kontrolli all olevate ettevõtete tulemus ja omakapitalis on konsolideeritud bilansis kajastatud omakapitali koosseisus eraldi emaettevõtte omanikele kuuluvast omakapitalist ning konsolideeritud kasumiaruandes eraldi kirjel.

Vajadusel on tütarettevõtete arvestuspõhimõtteid muudetud vastavaks kontserni arvestuspõhimõtetele.

Finantsvarad

Kontsernil on järgmised finantsvarad: raha ja ekvivalendid, nõuded ostjate vastu ja muud nõuded ning lühi- ja pikaajalised finantsinvesteeringud. Raha ja raha ekvivalendid, nõuded ostjatele ja muud nõuded (viitlaekumised, antud laenuid ning muud lühi- ja pikaajalised nõuded), välja arvatud edasimüügi eesmärgil omandatud nõuded, kajastatakse korrigeeritud soetusmaksumuses. Lühiajaliste nõuete korrigeeritud soetusmaksumus on üldjuhul võrdne nende nominaalväärtusega (miinus tagasimaksed ning võimalikud allahindlused), mistõttu lühiajalisi nõudeid kajastatakse bilansis tõenäoliselt laekuv summas. Pikaajaliste nõuete korrigeeritud soetusmaksumuse arvestamiseks võetakse nad algselt arvele saadaoleva tasu õiglases väärtuses, arvestades järgnevatel perioodidel nõudelt intressitulu, sisemise intressimäära meetodit kasutades. Edasimüügi eesmärgil soetatud nõudeid kajastatakse õiglase väärtuse meetodil. Finantsvarad korrigeeritud soetusmaksumuses. Igal bilansipäeval hinnatakse, kas esineb vara väärtuse võimalikule langusele viitavate asjaolude esinemist. Asjaolu, mis viitab finantsvara või finantsvarade grupi väärtuse langusele on ettevõttele kättesaadav informatsioon nagu näiteks:

- võlgniku olulised finantsraskused;
- lepingutingimuste rikkumine, sealhulgas maksete mittetähtaegne laekumine;
- tõenäosus, et võlgnik on pankrotti minemas;
- finantsvara aktiivse turu kadumine seoses finantsraskustega;
- teadaolev informatsioon, mis viitab olulisele langusele finantsvara või finantsvarade grupi oodatud tuleviku rahavoogudes, kuigi nimetatud langust ei ole võimalik veel usaldusväärselt mõõta.

Juhul, kui selliseid tunnuseid esineb, hinnatakse finantsvarad alla järgnevalt:

-(a) Korrigeeritud soetusmaksumuses kajastatavad finantsvarad (näiteks nõuded ja lunastustähtajani hoitavad võlakirjad) hinnatakse alla finantsvarast eeldatavasti tulevikus laekuvate maksete nüüdsväärtuseni (diskonteerituna antud finantsvara esmasel kajastamisel fikseeritud

sisemise intressimääraga);

-(b) Soetusmaksumuses kajastatavad finantsvarad (aktsiad ja muud omakapitali instrumentid, mille õiglane väärtus ei ole usaldusväärselt hinnatav) hinnatakse alla summani, mida põhjendatud hinnangu kohaselt võiks saada, kui seda finantsvara peaks müüma bilansipäeva seisuga;

-(c) Õiglase väärtuses kajastatavad finantsvarad hinnatakse alla nende õiglasele väärtusele.

Väärtuse langusest tulenevaid allahindlusi kajastatakse kasumiaruandes kuluna. Finantsvarade puhul, mida kajastatakse õiglases väärtuses muutustega läbi omakapitali ümberhindluse reservi, kantakse väärtuse languse tunnuste esinemisel seni omakapitalis kajastatud negatiivne ümberhindluse reserv ümber kasumiaruandesse.

Kui järgnevatel aruandeperioodidel kajastatud vara väärtuse langus peaks vähenema ning seda sündmust on võimalik usaldusväärselt seostada sündmusega, mis leidis aset pärast allahindluse kajastamist (näiteks krediidireitingu paranemine), siis esialgselt kajastatud allahindlus tühistatakse. Tühistatud allahindlus kajastatakse kasumiaruandes.

Tuletisinstrumente (näiteks forward-, futuur-, swap- või optioonilepingud) kajastatakse õiglases väärtuses, muutustega läbi kasumiaruande.

Raha

Raha ja selle ekvivalentidena kajastatakse rahavoogude aruandes kassas olevat sularaha, arvelduskontode jääke, kuni 3-kuulisi tähtajalisi deposiite.

Välisvaluutas toimunud tehingud ning välisvaluutas fikseeritud finantsvarad ja -kohustused

Välisvaluutadeks on loetud kõik teised valuutad peale arvestusvaluuta euro (emaettevõtte ja Eestis asuvate tütarettevõtete arvestusvaluuta on euro). Välisvaluutas toimunud tehingute kajastamisel on aluseks võetud tehingu toimumise päeval ametlikult kehtinud Euroopa keskpanga valuutakursid. Välisvaluutas fikseeritud monetaarsed varad ja -kohustused (rahas tasutavad nõuded ja laenud), hinnatakse bilansipäeval ümber arvestusvaluutas bilansipäeval kehtivate Euroopa keskpanga valuutakurside alusel. Ümberhindamise tulemusena tekkinud kursikasumid ja -kahjumid esitatakse aruandeperioodi kasumiaruandes. Mitterahalised välisvaluutas fikseeritud varad ja kohustused, mida mõõdetakse õiglases väärtuses (lühiajalised ja pikaajalised finantsinvesteeringud aktsiatesse ja teistesse omakapitaliinstrumentidesse, mille õiglane väärtus on usaldusväärselt hinnatav), hinnatakse ümber arvestusvaluutas, võttes aluseks Euroopa Keskpanga valuutakursid, mis kehtivad õiglase väärtuse määramise päeval. Mitterahalised välisvaluutas fikseeritud varasid ja kohustusi, mida ei kajastata õiglase väärtuse meetodil (nt ettemaksud, soetusmaksumuse meetodil kajastatavad varud, materiaalne ja immateriaalne põhivara), bilansipäeval ümber ei hinnata, vaid kajastatakse jätkuvalt tehingupäeval kehtinud Euroopa Keskpanga valuutakursi alusel.

Välismaiste tütarettevõtete finantsnäitajad.

Välismaal asuvate tütarettevõtete ja muude äriüksuste konsolideerimiseks arvestatakse nende aruanded nende arvestusvaluutat ümber emaettevõtte esitlusvaluutasse. Kui välismaise majandusüksuse arvestusvaluuta ei lange kokku emaettevõtte esitlusvaluutaga, siis kasutatakse välisvaluutas koostatud aruannete ümberarvestusel järgmisi valuutakursse:

- kõik vara ja kohustuste kirjed hinnatakse ümber bilansipäeva Euroopa keskpanga kursi alusel;
- tulud, kulud ja muud omakapitali muutused hinnatakse ümber perioodi kaalutud keskmise kursiga.

Aruannete ümberarvestusest tekkinud vahed kajastatakse konsolideeritud bilansis omakapitali kirjel "Realiseerimata kursivahed".

Välismaal asuva tütarettevõtte võõrandamisel kajastatakse omakapitali kirjel "Realiseerumata kursivahed" kajastatud summa aruandeaasta kasumi või kahjumina.

Tütar- ja sidusettevõtjate aktsiad või osad

Tütarettevõtteks loetakse ettevõtet, mille üle emaettevõttel on kontroll. Tütarettevõtet loetakse emaettevõtte kontrolli all olevaks, kui emaettevõtte omab kas otseselt või kaudselt üle 50% tütarettevõtte hääleõiguslikest aktsiatest või osadest või on muul moel võimeline kontrollima tütarettevõtte tegevus- ja finantspoliitikat.

Uued tütarettevõtted kajastatakse konsolideeritud raamatupidamise aastaaruandes ostumeetodil (välja arvatud ühise kontrolli all toimuvad äriühendused, mida kajastatakse korrigeeritud ostumeetodil). Vastavalt ostumeetodile võetakse omandatud tütarettevõtte varad, kohustused ja tingimuslikud kohustused (s.o omandatud netovara) arvele nende õiglases väärtuses ning omandatud osaluse soetusmaksumuse ja omandatud netovara õiglase väärtuse vahe kajastatakse positiivse või negatiivse firmaväärtusena.

Alates omandamise kuupäevast kajastatakse kontserni osalust omandatud ettevõtte varades, kohustustes ja tingimuslikes kohustustes ning tekkinud firmaväärtust konsolideeritud bilansis ning osalust omandatud ettevõtte tuludes ja kuludes konsolideeritud kasumiaruandes. Positiivset firmaväärtust kajastatakse konsolideeritud bilansis immateriaalse varana.

Juhul, kui tütarettevõtte müüakse aruandeperioodi jooksul, kajastatakse konsolideeritud kasumiaruandes müüdü tütarettevõtte tulusid ja kulusid kuni müügikuupäevani. Vahet müügihinna ja tütarettevõtte netovara bilansilise väärtuse vahel kontserni bilansis (kaasa arvatud firmaväärtus) müügikuupäeva seisuga kajastatakse kasumi/kahjumina tütarettevõtte müügist. Juhul, kui tütarettevõtte osalisel müügil väheneb kontserni kontroll ettevõtte üle alla 50%, kuid mõju ettevõtte üle ei kao täielikult, lõpetatakse alates müügikuupäevast ettevõtte konsolideerimine ning kajastatakse järelejäänud osa tütarettevõtte varades, kohustustes ning firmaväärtuses kas sidusettevõtte, ühisettevõtte või muu finantsinvesteeringuna. Allesjääva investeeringu osa bilansilist väärtust müügikuupäeval loetakse tema uueks soetusmaksumuseks.

Sidusettevõtte on ettevõtte, mille üle kontsern omab olulist mõju, kuid mida ta ei kontrolli. Üldjuhul eeldatakse olulise mõju olemasolu juhul, kui

kontsern omab ettevõttes 20% kuni 50% hääleõiguslikest aktsiatest või osadest.

Investeeringud sidusettevõtetesse kajastatakse konsolideeritud bilansis kasutades kapitaliosaluse meetodit. Selle meetodi kohaselt võetakse investeeringu algselt arvele tema soetusmaksumuses, mida korrigeeritakse järgmistel perioodidel investori osalusega muutustes investeeringuobjekti omakapitalis (nii muutused sidusettevõtte kasumis/kahjumis kui muudel omakapitali kirjetel) ning investeeringuobjekti varade, kohustuste ja tingimuslike kohustuste ostuanalüüsis leitud õiglase väärtuse ja bilansilise väärtuse vahe elimineerimisega või amortisatsiooniga. Kontsernile kuuluv osa sidusettevõtte majandustulemusest kajastatakse konsolideeritud kasumiaruandes real "finantstulud ja -kulud". Sidusettevõtete ja kontserni ettevõtete omavahelistelt tehingutelt tekkinud realiseerimata kasumid elimineeritakse vastavalt kontserni osaluse suurusele sidusettevõttes. Realiseerimata kahjumid elimineeritakse samuti, välja arvatud juhul, kui kahjumi põhjuseks on vara väärtuse langus.

Juhul, kui kontserni osalus kapitaliosaluse meetodil kajastatava sidusettevõtte kahjumis on võrdne või ületab sidusettevõtte bilansilist väärtust, vähendatakse investeeringu bilansilist väärtust nullini ning hinnatakse alla selliseid pikaajalisi nõudeid, mis sisuliselt moodustavad osa investeeringust. Edasisi kahjumeid kajastatakse bilansiväliselt. Erandiks on olukord, kui kontserni ettevõtte on garanteerinud või kohustatud rahuldama sidusettevõtte kohustusi - sellisel juhul kajastatakse bilansis nii vastavat kohustust kui kapitaliosaluse meetodi kahjumit. Muid nõudeid sidusettevõtte vastu hinnatakse vastavalt nõude laekumise tõenäosusele.

Osalust omandatud sidusettevõtte varades ja kohustustes ning omandamisel tekkinud firmaväärtust kajastatakse bilansis netosummana real „Sidusettevõtete aktsiad või osad“. Igal bilansipäeval hinnatakse, kas on indikatsioone, et investeeringu kaetav väärtus võib olla langenud alla tema bilansilise väärtuse. Kui selliseid indikatsioone esineb, viiakse läbi vara väärtuse test.

Ühisettevõtte on lepingupõhine kokkulepe, mille kohaselt kaks või enam osapoolt teostavad majandustegevust, mida kontrollitakse ühiselt. Ühisettevõtteid kajastatakse kapitaliosaluse meetodil. Osalust ühiselt kontrollitavas majandusüksuses kajastatakse algselt soetusmaksumuses ja seejärel korrigeeritakse seda muutustega, mis on soetamise järel toimunud kontserni osas ühiselt kontrollitava majandusüksuse netovarades. Kontserni kasumiaruande sisaldab kontserni osa ühiselt kontrollitava majandusüksuse kasumist või kahjumist. Omavahelistest tehingutest tulenevad realiseerimata kasumid ja kahjumid elimineeritakse analoogselt sidusettevõttega tehtud omavaheliste tehingutega.

Tehingud vähemusosalusega

Vähemusosalusega tehtavate tehingute puhul (nii vähemusosaluse soetuste kui ka müükide kajastamisel) rakendatakse äriettevõtte kontseptsiooni. Äriettevõtte kontseptsiooni puhul vahesid ostuhinna ja vähemusosaluse muutunud bilansilise maksumuse vahel kajastatakse otse omakapitalis (analoogiliselt omaaktsiate ostul ja müügil tekkinud vahedele) kas omakapitali vähendamise või suurendamisena.

Äriühendused ühise kontrolli all olevate ettevõtete vahel Ühise kontrolli all olevate ettevõtete vahel toimunud äriühendusid kajastatakse korrigeeritud ostumeetodil, mille kohaselt kajastatakse omandatud osalust teises ettevõttes omandatud netovara bilansilises väärtuses (st. nagu omandatud varad ja kohustused olid kajastatud omandatud ettevõtte bilansis) ning omandatud osaluse soetusmaksumuse ja omandatud netovara bilansilise väärtuse vahe kajastatakse omandava ettevõtte omakapitali vähenemise või suurenemisena.

Konsolideeritud aastaaruande lisades esitatud Emaettevõtte konsolideerimata aruanded

Vastavalt Eesti Raamatupidamise Seadusele tuleb konsolideeritud raamatupidamise aastaaruande lisades avaldada konsolideeriva üksuse (emaettevõtte) eraldiseisvad konsolideerimata esmased aruanded. Emaettevõtte esmaste aruannete koostamisel on järgitud samu arvestuspõhimõtteid, mida on rakendatud ka konsolideeritud raamatupidamise aastaaruande koostamisel, v.a investeeringud tütar ja sidusettevõtetesse, mis konsolideerimata aruandes on kajastatud soetusmaksumuses (miinus vajadusel allahindlused). Emaettevõtte konsolideerimata bilansis on investeeringud tütar- ja sidusettevõtetesse kajastatud soetusmaksumuse meetodil. See tähendab, et investeering kajastatakse algselt tema soetusmaksumuses, milleks on omandamisel makstava tasu õiglase väärtus ning hiljem korrigeeritakse seda vajadusel investeeringu väärtuse langusest tulenevate allahindlustega. Investeeringu bilansilise väärtuse võimalikku langust kontrollitakse juhtudel, kui mingid sündmused või asjaolude muutumine näitavad, et vara kaetav väärtus võib olla langenud alla tema bilansilise väärtuse. Kui sellised asjaolud on olemas, viib kontsern läbi vara kaetava väärtuse hindamise. Kui hinnanguline kaetav väärtus on väiksem kui bilansiline väärtus, siis hinnatakse investeering alla kuni kaetava väärtuseni (kõrgem kahest: kasutusväärtus ja õiglase väärtus miinus müügikulutused). Allahindlus kajastatakse aruandeperioodi finantskuluna.

Tütar- ja sidusettevõtete poolt makstud dividendid kajastatakse sel hetkel, kui emaettevõttel tekib õigus neile dividendidele, finantstuluna, v.a. see osa dividendidest, mis makstakse välja selle vaba omakapitali arvelt, mille tütar- või sidusettevõtte oli teeninud välja enne selle ettevõtte soetamist kontsern poolt. Selline osa dividendidest kajastatakse investeeringu vähendusena.

Nõuded ja ettemaksud

Nõuetena ostjate vastu kajastatakse kontserni tavapärase äritegevuse käigus tekkinud lühiajalisi nõudeid. Nõudeid ostjate vastu kajastatakse korrigeeritud soetusmaksumuses (s.o nominaalväärtus miinus tagasimaksud ning vajadusel tehtavad allahindlused). Nõuete allahindlust kajastatakse, kui esineb objektiivseid tõendeid selle kohta, et kõik nõuete summad ei laeku vastavalt nõuete esialgsetele lepingutingimustele. Asjaoludeks, mis viitavad võimalikule nõuete väärtuse langusele, on võlgniku pankrot või olulised finantsraskused ning maksetähtaegadest mittekinnipidamine. Individuaalselt oluliste nõuete väärtuse langust (st. vajadust allahindluseks) hinnatakse iga ostja kohta eraldi, lähtudes eeldatavasti tulevikus laekuvate summade nüüdiseväärtusest. Selliste nõuete puhul, mis ei ole individuaalselt olulised ja mille suhtes ei ole otseselt teada, et nende väärtus oleks langenud, hinnatakse väärtuse langust kogumina, arvestades eelmiste aastate kogemust laekumata jäänud nõuete osas. Ebatõenäoliselt laekuvate nõuete allahindlussumma on vahe nende nõuete

bilansilise väärtuse ja tulevaste rahavoogude nüüdisväärtuse vahel, kasutades sisemise intressimäära meetodit. Nõuete bilansilist väärtust vähendatakse ebatõenäoliselt laekuvate nõuete allahindlussumma võrra ning kahjum allahindlusest kajastatakse kasumiaruandes üldhalduskuludena. Kui nõue loetakse lootusetuks, kantakse nõue ja tema allahindlus bilansist välja. Varem alla hinnatud ebatõenäoliste nõuete laekumist kajastatakse ebatõenäoliselt laekuvate nõuete kulu vähendamisena. Intressitulu nõuetelt kajastatakse kasumiaruandes real "finantstulud ja -kulud".

Varud

Varud võetakse algselt arvele nende soetusmaksumuses, mis koosneb ostukulutustest, tootmiskulutustest ja muudest kulutustest, mis on vajalikud varude viimiseks nende olemasolevasse asukohta ja seisundisse.

Varude ostukulutused sisaldavad lisaks ostuhinnale varude ostuga kaasnevat tollimaksu, muid mittetagastavaid makse ja varude soetamisega otseselt seotud transpordikulutusi, millest on maha arvatud hinnaalandid ja dotatsioonid. Valmistoodang ja lõpetamata toodang võetakse arvele tootmisomahinnas, mis koosneb nendest otsestest ja kaudsetest tootmisväljaminekutest, mis on proportsionaalne osa tootmise üldkuludest ja millela varud ei oleks praeguses olukorras ja koguses. Tootmise üldkulud jagatakse lõpetamata ja valmistoodangule lähtudes normaalsest tootismahjust.

Varude kuluku kandmisel kasutatakse FIFO meetodit. Varud hinnatakse bilansil lähtudes sellest, mis on madalam, kas soetusmaksumus või neto realiseerimisväärtus. Neto realiseerimisväärtust leitakse, arvates tavapärasest äritegevuses kasutatavast hinnangulisest müügihinnast maha hinnangulised kulutused, mis on vajalikud toote müügi valmisolekuks viimiseks ja müügi sooritamiseks. Varude allahindlusi nende neto realiseerimismaksumusele kajastatakse aruandeperioodi kuluna kasumiaruandes real "Müüdü toodangu kulud".

Kinnisvarainvesteeringud

Kinnisvarainvesteering võetakse bilansil algselt arvele tema soetusmaksumuses, mis sisaldab ka soetamisega otseselt seonduvaid kulutusi.

Kinnisvarainvesteeringud, mille õiglast väärtust on võimalik usaldusväärselt hinnata mõistliku kulu ja pingutusega, kajastatakse pärast arvelevõtmist õiglases väärtuses. Õiglase väärtuse muutusest tulenevad kasumid ja kahjumid kajastatakse kasumiaruandes.

Kinnisvarainvesteeringud, mille õiglast väärtust ei ole võimalik usaldusväärselt hinnata mõistliku kulu ja pingutusega, kajastatakse soetusmaksumuses, millest on maha arvatud akumulieeritud kulum ja võimalikud allahindlused väärtuse langusest. Amortisatsiooni arvutamisel kasutatakse lineaarseid meetodit. Amortisatsioonimäär määratakse igale kinnisvarainvesteeringu objektile eraldi, sõltuvalt selle kasulikkusest elueast. Kontserni kinnisvarainvesteeringute kasulik eluiga on 8-33 aastat. Kui on märke sellest, et varaobjekti eluiga või lõppväärtus on oluliselt muutunud, tehakse muudatused vara amortiseerimises edasiulatuvalt. Kinnisvarainvesteeringute kaetava väärtuse määramisel lähtutakse lõigus „Varade väärtuse langus“ kirjeldatud põhimõtetest.

Materiaalne ja immateriaalne põhivara

Materiaalseks põhivaraks loetakse enda majandustegevuses kasutatavaid varasid maksumusega alates 640 eurost ja kasuliku elueaga üle ühe aasta. Varad, mille kasulik eluiga on üle 1 aasta, kuid mille soetusmaksumus on alla 640 euro, kajastatakse kuni kasutusele võtmiseni väheväärtusliku inventarina (varudena) ja vara kasutusele võtmise hetkel kantakse 100%-liselt kulusse. Kuludesse kantud väheväärtuslike inventaride üle peetakse arvestust bilansiväliselt.

Materiaalne põhivara võetakse algselt arvele tema soetusmaksumuses, mis koosneb ostuhinnast ja otseselt soetamisega seotud kulutustest, mis on vajalikud vara viimiseks tema tööseisundisse ja –asukohta.

Edaspidi kajastatakse materiaalse põhivara bilansil tema soetusmaksumuses, millest on maha arvatud akumulieeritud kulum ja võimalikud väärtuse langusest tulenevad allahindlused. Kapitalirendile võetud materiaalse põhivara arvustus toimub sarnaselt ostetud põhivaraga.

Juhul, kui materiaalse põhivara objekt koosneb üksteisest eristatavatest komponentidest, millel on erinevad kasulikud eluead, võetakse need komponendid raamatupidamises arvele eraldi varaobjektidena, määrates neile eraldi amortisatsiooninormid vastavalt kasulikule elueale. Arvele võetud materiaalse põhivaraga seotud hilisemad väljaminekud (näiteks mõne varaobjekti teatud osade asendamine) lisatakse varade bilansilisele väärtusele siis, kui on täidetud järgmised kriteeriumid: (a) on tõenäoline, et kontsern saab sellest tulevikus majanduslikku kasu ning (b) nende soetusmaksumust on võimalik usaldusväärselt mõõta. Asendatud osad kantakse bilansist välja. Kõik teised väljaminekud kajastatakse kuludena perioodil, mil vastavad kulutused tehti.

Materiaalse põhivara amortiseerimisel kasutatakse lineaarseid meetodit. Amortisatsiooninorm määratakse igale põhivara objektile eraldi sõltuvalt selle kasulikkusest elueast. Olulise lõppväärtusega varaobjektide puhul amortiseeritakse kasuliku eluea jooksul kulusse ainult soetusmaksumuse ja lõppväärtuse vahelist amortiseeritavat osa.

Amortisatsioonimäärad aastas on põhivara gruppidele järgmised:

- Ehitised ja rajatised 1-5%
- Masinad ja seadmed 7-20%
- Transpordivahendid 10%
- Muu inventar, tööriistad ja sisseseade 20-40%

Maad ei amortiseerita.

Kui on märke sellest, et varaobjekti eluiga või lõppväärtus on oluliselt muutunud, tehakse muudatused vara amortiseerimises edasiulatuvalt.

Materiaalse põhivara kaetava väärtuse määramisel lähtutakse lõigus „Varade väärtuse langus“ kirjeldatud põhimõtetest.

Immateriaalne põhivara

Immateriaalne põhivara võetakse algselt arvele tema soetusmaksumuses, mis koosneb ostuhinnast ja soetamisega otseselt seotud kulutustest. Immateriaalset põhivara kajastatakse bilansis tema soetusmaksumuses, millest on maha arvatud akumuleeritud kulum ja võimalikud väärtuse langusest tulenevad allahindlused.

Amortisatsiooni arvestamisel kasutatakse lineaarset meetodit. Amortisatsioonimäär määratakse igale immateriaalse põhivara objektile eraldi, sõltuvalt selle kasulikust elueast. Kui immateriaalse vara kasulikku eluiga ei ole võimalik usaldusväärselt hinnata, eeldatakse, et kasulik eluiga on 10 aastat.

Amortisatsioonimäärad aastas on immateriaalse põhivara gruppidele järgmised:

Firmaväärtus 7-10%

Arvutitarkvara 20%

Kui on märke sellest, et varaobjekti eluiga või lõppväärtus on oluliselt muutunud, tehakse muudatused vara amortiseerimisest edasiulatuvalt. Immateriaalse põhivara kaetava väärtuse määramisel lähtutakse lõigus „Varade väärtuse langus“ kirjeldatud põhimõtetest.

Rendid

Kapitalirendina kajastatakse selliseid renditehinguid, mille puhul kõik olulised vara omandiga seonduvad riskid ja hüved kanduvad üle rentnikule. Kõiki ülejäänud renditehinguid kajastatakse kasutusrendina.

Kontsern kui rentnik

Kapitalirenti kajastatakse bilansis vara ja kohustusena renditud vara õiglase väärtuse summas või rendimaksede miinimumsumma nüüdisväärtuses, juhul kui see on madalam. Rendimaksed jaotatakse finantskuluks (intressikulu) ja kohustuse jääkväärtuse vähendamiseks. Finantskulud jaotatakse rendiperioodile arvestusega, et intressimäär on igal ajahetkel kohustuse jääkväärtuse suhtes sama. Kapitalirenti tingimustel renditud varad amortiseeritakse sarnaselt omandatud põhivaraga, kusjuures amortisatsiooniperioodiks on vara eeldatav kasulik tööiga või rendisuhte kehtivuse periood, olenevalt sellest, kumb on lühem. Kapitalirenti lepingute sõlmimisega otseselt kaasnevad rentniku poolt kantavad esmased otsekulutused kajastatakse renditava vara soetusmaksumuse koosseisus.

Kasutusrendi puhul kajastab renditavat vara oma bilansis rendileandja. Kasutusrendi maksed kajastatakse rendiperioodi jooksul lineaarselt rendileandja poolt tuluna ning rentniku poolt kuluna.

Kontsern kui rendileandja

Kapitalirenti alusel väljarenditud vara kajastatakse bilansis nõudena kapitalirenti tehtud netoinvesteeringu summas (võrdub saadaolevate rendimaksede nüüdisväärtusega, pluss renditava vara garanteerimata jääkväärtus rendiperioodi lõpuks). Rentnikult saadavad rendimaksed jagatakse kapitalirendinõude põhiosa tagasimakseteks ja finantskuluks. Finantskulu jagatakse rendiperioodile arvestusega, et rendileandja tuluse määr on igal ajahetkel kapitalirenti netoinvesteeringu jäägi suhtes sama. Rendilepingute sõlmimisega kaasnevad esmased otsekulutused (komisjonitasud ja notaritasud), mis jäävad rendileandja kanda, võetakse arvesse rendi sisemise intressimäära ja kapitalirendinõude arvestusel ning kajastatakse tulu vähendusena rendiperioodi jooksul.

Kasutusrendi tingimustel väljarenditud vara kajastatakse bilansis tavakorras, analoogselt muule kontserni bilansis kajastatavale varale. Väljarenditavat vara amortiseeritakse lähtudes kontsernis sama tüüpi varade osas rakendatavatest amortiseerimispõhimõtetest. Kasutusrendimaksed kajastatakse rendiperioodi jooksul lineaarselt tuluna. Kasutusrendi lepingute sõlmimisega otseselt kaasnevad esmased kulutused kajastatakse rendileandja bilansis varana (renditava varaga samal kirjel) ja amortiseeritakse kulusse rendiperioodi jooksul proportsionaalselt renditulu kajastamisega.

Finantskohustused

Kõik finantskohustused (võlad hankijatele, võetud laenud, viitvõlad ning muud lühi- ja pikaajalised võlakohustused) kajastatakse nende korrigeeritud soetusmaksumuses (v.a. negatiivse õiglase väärtusega tuletisinstrumente). Lühiajaliste finantskohustuste korrigeeritud soetusmaksumus on üldjuhul võrdne nende nominaalväärtusega, mistõttu lühiajalisi finantskohustusi kajastatakse bilansis maksimisele kuuluvas summas. Pikaajaliste finantskohustuste korrigeeritud soetusmaksumuse arvestamiseks võetakse nad algselt arvele saadud tasu õiglasest väärtusest (millest on maha arvatud tehingukulutused), arvestades järgnevatel perioodidel kohustustelt intressikulu kasutades sisemise intressimäära meetodit. Finantskohustustega kaasnev intressikulu kajastatakse tekkepõhiselt perioodikuluna kasumiaruande real "finantskulud ja -kulud", v.a. need intressikulud, mis on seotud omatarbeks ehitava materiaalse põhivara finantseerimisega. Finantskohustus liigitatakse lühiajaliseks, kui selle tasumise tähtaeg on kaheteist kuu jooksul alates bilansikuupäevast; või kontsernil pole tingimusteta õigust kohustise tasumist edasi lükata rohkem kui 12 kuud pärast bilansikuupäeva. Laenukohustusi, mille tagasimakse tähtaeg on 12 kuu jooksul bilansipäevast, kuid mis refinantseeritakse pikaajaliseks pärast bilansipäeva, kuid enne aastaaruande kinnitamist, kajastatakse lühiajalistena. Samuti kajastatakse lühiajalistena laenukohustusi, mida laenuandjal oli õigus bilansipäeval tagasi kutsuda laenulepingus sätestatud tingimuste rikkumise tõttu.

Eraldised ja tingimuslikud kohustused

Eraldistena kajastatakse bilansis tõenäolisi kohustusi, mis on avaldunud enne bilansikuupäeva toimunud sündmuste tagajärjel ning mille realiseerumise aeg või summa ei ole kindlad. Eraldise kajastamisel bilansis on lähtutud juhtkonna hinnangust eraldise täitmiseks tõenäoliselt vajamineva summa ning eraldise realiseerumise aja kohta. Eraldis kajastatakse bilansis summas, mis on juhtkonna hinnangu kohaselt bilansipäeva seisuga vajalik eraldisega seotud kohustuse rahuldamiseks või üleandmiseks kolmandale osapoolele. Juhul kui eraldis realiseerub tõenäoliselt hiljem kui 12 kuu jooksul pärast bilansipäeva, kajastatakse seda diskonteeritud väärtuses (eraldisega seotud väljamaksete nüüdisväärtuse summas), välja arvatud juhul, kui diskonteerimise mõju on ebaoluline. Muud võimalikud või eksisteerivad kohustused, mille realiseerumine ei ole tõenäoline või millega kaasnevate kulutuste suurus ei ole võimalik piisava usaldusväärsusega hinnata, on avalikustatud aastaaruande lisades tingimuslike kohustustena.

Sihtfinantseerimine

Sihtfinantseerimine kajastatakse tuluna siis, kui sihtfinantseerimine muutub sissenõutavaks ning sihtfinantseerimisega seotud võimalikud tingimused on täidetud. Saadud sihtfinantseerimine, mille puhul tuluna kajastamise tingimused ei ole täidetud, kajastatakse bilansis kohustusena. Sihtfinantseerimine võetakse arvele saadud või saadava vara õiglasest väärtuses. Tulu sihtfinantseerimisest kajastatakse kasumiaruandes „Muu äritulu“ kirjel.

Tegevuse sihtfinantseerimine, kajastatakse tuluna siis, kui sihtfinantseerimine muutub sissenõutavaks ning sihtfinantseerimisega seotud võimalikud tingimused on täidetud. Saadud sihtfinantseerimine, mille puhul tuluna kajastamise tingimused ei ole täidetud, kajastatakse bilansis kohustusena. Sihtfinantseerimine võetakse arvele saadud või saadava vara õiglasest väärtuses. Tulu sihtfinantseerimisest kajastatakse kasumiaruandes „Muu äritulu“ kirjel.

Varade sihtfinantseerimise korral võetakse sihtfinantseerimise abil soetatud vara bilansis arvele tema netosotusmaksumus, millest on maha arvatud varade soetamise toetuseks saadud sihtfinantseerimise summa; tasuta saadud vara sotusmaksumus on null. Soetatud vara amortiseeritakse kulusse tema kasuliku eluea jooksul.

Kohustuslik reservkapital

Vastavalt äriseadustikule tuleb igal majandusaastal reservkapitali kanda vähemalt 1/20 puhaskasumist, kuni reservkapital moodustab 1/10 aktsiakapitalist. Reservkapitali võib kasutada kahjumi katmiseks, samuti aktsiakapitali suurendamiseks. Reservkapitalist ei või teha väljamakseid aktsionäridele.

Tulud

Tulu kajastatakse saadud või saadaoleva tasu õiglasest väärtuses, võttes arvesse kõiki tehtud allahindlusi ja soodustusi. Kui tasumine toimub tavatingimustest pikema perioodi jooksul, kajastatakse tulu saadava tasu nüüdisväärtuses.

Kaupade müügist tulenevat tulu kajastatakse siis, kui kõik olulised omandiga seotud riskid ja hüved on läinud üle ostjale ning müügitulu ja tehinguga seotud kulu on usaldusväärselt määratav ning tehingust saadava tasu laekumine on tõenäoline. Juhul, kui kontsernil on kauba müümisega seoses ka müüdava kauba paigaldamise kohustus ja see moodustab olulise osa tehingu maksumusest, kajastatakse tulu pärast paigaldamisprotsessi lõpetamist. Erandina kajastatakse tulu kohe peale kauba ostjale üleandmist juhul, kui paigaldamine ei ole oma olemuselt keeruline ja töömahukas.

Tulu teenuste müügist kajastatakse teenuse osutamisel, või juhul kui teenus osutatakse pikema ajaperioodi jooksul, siis lähtudes valmidusastme meetodist.

Intressitulu ja dividenditulu kajastatakse siis, kui tulu laekumine on tõenäoline ja tulu suurus on võimalik usaldusväärselt hinnata. Intressitulu kajastatakse kasutades vara sisemist intressimäära, välja arvatud juhtudel, kui intressi laekumine on ebakindel. Sellistel juhtudel arvestatakse intressitulu kassapõhiselt. Dividenditulu kajastatakse siis, kui omanikul on tekkinud seaduslik õigus nende saamiseks.

Tulu kajastamine pikaajalistest teenuslepingutest

Tulu pikema perioodi jooksul osutatavate teenuste müügist kajastatakse lähtuvalt osutatava teenuse valmidusastmest bilansipäeval, eeldusel, et teenuse osutamist hõlmava tehingu lõpptulemust (s.o tehinguga seotud tulusid ja kulusid) on võimalik usaldusväärselt prognoosida ning tehingust saadava tasu laekumine on tõenäoline. Teenuse osutamisest saadavad tulud ja kasum kajastatakse proportsionaalselt samades perioodides nagu teenuse osutamisega kaasnevad kulud. Osutatava teenuse valmidusaste leitakse teenuse osutamisega seotud tegelike kulude ja eelarveliste kogukulude suhtena bilansipäeval. Juhul, kui teenuse osutaja on bilansipäevaks väljastanud tellijale arveid suuremas või väiksemas summas, kui valmidusastme meetodil arvestatud tulu, siis kajastatakse seda vahet bilansis vastavalt kas lühiajalise kohustuse real "Võlad ja ettemaksed" või real "Nõuded ja ettemaksed".

Kui teenuse osutamist hõlmava tehingu või projekti lõpptulemust ei ole võimalik usaldusväärselt prognoosida, kuid on tõenäoline, et kontsern suudab katta vähemalt teenusega seotud kulud, on tulu kajastatud ainult tegelike lepingu täitmisega seotud kulude ulatuses. Kui on tõenäoline, et teenuse osutamisega kaasnevad kogukulud ületavad teenuse osutamisest saadava tulu, siis kajastatakse oodatav kahjum koheselt ja täies ulatuses kasumiaruandes.

Maksustamine

Eestis kehtiva tulumaksuseaduse kohaselt ei maksustata Eestis ettevõtte aruandeaasta kasumit. Tulumaksu makstakse dividendidelt, erisoodustustelt, kingitustelt, annetustelt, vastuvõtukuludelt, ettevõtlusega mitteseotud väljamaksetelt ning siirdehinna korrigeerimistelt. Alates 1.01.2008 on dividendidena jaotatud kasumi maksimumääraks 21/79 väljamakstavalt netosummalt, millest on võimalik maha arvata enne 1. jaanuari 2000 tasutud ettevõtte tulumaks vastava koefitsiendi alusel. Teatud tingimustel on võimalik saadud dividende jaotada edasi ilma täiendava tulumaksukuluta. Dividendide väljamaksmisega kaasnevat ettevõtte tulumaksu kajastatakse kohustusena

ja kasumiaruandes tulumaksukuluna samal perioodil kui dividendid välja kuulutatakse, sõltumata sellest, millise perioodi eest need on välja kuulutatud või millal need tegelikult välja makstakse. Tulumaksu tasumise kohustus tekib dividendide väljamaksele järgneva kuu 10. kuupäeval.

Maksustamissüsteemi omapärast lähtuvalt ei teki Eestis registreeritud ettevõtete erinevusi varamaksuarvestuslike ja bilansiliste jääkväärtuste vahel ning sellest tulenevalt ka edasilükkunud tulumaksunõudeid ega -kohustusi. Bilansis ei kajastata tingimuslikku tulumaksukohustust, mis tekiks jaotamata kasumist dividendide väljamaksmisel. Maksimaalne tulumaksukohustus, mis kaasneks jaotamata kasumi dividendidena väljamaksmisel, on esitatud aastaaruande lisades.

Välismaal registreeritud tütarettevõtted

Vastavalt tulumaksuseadustele on ettevõtte puhaskasum, mida on korrigeeritud tulumaksuseaduses sätestatud ajutiste ja püsivate erinevustega, Lätis, Leedus ja Venemaal tulumaksuga maksustatav. Läti Vabariigis maksustatakse ettevõtete kasum 15%lise tulumaksumääraga (2012: 15%), Leedu Vabariigis 15%lise tulumaksumääraga (2012: 15%) ning Venemaal 24% (2012: 24%) tulumaksumääraga. Maksustatav tulu kalkuleeritakse ettevõtete kasumist enne tulumaksu, mida korrigeeritakse kohalike tulumaksuseaduste nõuetest lähtuvalt ajutiselt või püsivalt lubatud tulu- ja kulutäiendustega.

Välismaiste tütarettevõtete puhul leitakse edasilükkunud tulumaksuvara või -kohustus kõigi bilansikuupäeval esinevate varade ja kohustuste maksustamisväärtuste ning raamatupidamisväärtuste ajutiste erinevuste vahel. Edasilükkunud tulumaks arvutatakse kehtivate või eeldatavalt kehtivate maksumääradega, mis on rakendatavad nendes perioodides, kui ajutised erinevused või maksukahjumid realiseeruvad. Edasilükkunud tulumaksuvarad ja -kohustused on tasaarveldatud ainult ühe kontserni kuuluva äriühingu piires. Edasilükkunud tulumaksuvara esitatakse bilansis vaid juhul, kui prognoositavas tulevikus on tõenäoline edasilükkunud tulumaksuvaraga võrreldavas suuruses tulumaksukohustuse tekkimine, mida saaks kasutada tasaarveldamiseks.

Tasumisele kuuluv tulumaksukohustus kajastatakse lühiajalise kohustusena ja edasilükkunud tulumaksu-kohustus pikaajalise kohustusena.

Varade väärtuse langus

Igal bilansipäeval hinnatakse materiaalse ja immateriaalse põhivara, soetusmaksumuse meetodil kajastatavate kinnisvarainvesteeringute ning sidusettevõtetesse investeeringute puhul vara väärtuse võimalikule langusele viitavate asjaolude esinemist. Selliste asjaolude esinemise korral hinnatakse vara kaetavat väärtust ning võrreldakse seda bilansilise maksumusega.

Väärtuse langusest tekkinud kahjum kajastatakse summas, mille võrra vara bilansiline maksumus ületab selle kaetava väärtuse. Vara kaetav väärtus on vara õiglane väärtus, millest on maha lahutatud müügikulutused, või vara kasutusväärtus, vastavalt sellele, kumb on kõrgem. Vara väärtuse languse hindamise eesmärgil hinnatakse kaetavat väärtust kas üksiku varaobjekti või väikseima võimaliku varade grupi kohta, mille jaoks on võimalik rahavoogusid eristada (raha genereeriv üksus). Varade allahindlusi kajastatakse aruandeperioodi kuluna. Kord alla hinnatud varade puhul hinnatakse igal järgmisel bilansikuupäeval, kas võib olla tõenäoline, et vara kaetav väärtus on vahepeal tõusnud (v.a firmaväärtus, mille allahindlusi ei tühistata). Kui väärtuse testi tulemusena selgub, et vara või varade grupi (raha genereeriva üksuse) kaetav väärtus on tõusnud üle bilansilise jääkmaksumuse, tühistatakse varasem allahindlus ja suurendatakse vara bilansilist jääkmaksumust kuni summani, mis oleks kujunenud, arvestades vahepealsetel aastatel normaalset amortisatsiooni. Allahindluse tühistamist kajastatakse aruandeaasta kasumiaruandes põhivara allahindluse kahjumi vähendamisena.

Lisa 2 Raha

(tuhandetes eurodes)

	31.12.2013	31.12.2012
Arvelduskontod	23 363	8 570
Tähtajalised hoiused	19 452	23 091
Kokku raha	42 815	31 661

Tähtajaliste depositide puhul on tegemist üleöödeposiitidega ja 3-kuulise tähtajaga depositidega. Arvelduskonto ja tähtajalised depositid teenivad intressi vahemikus 0.06% kuni 1% aastas (2012: 0.06% kuni 0.6% aastas).

Lisa 3 Nõuded ja ettemaksed

(tuhandetes eurodes)

	31.12.2013	Jaotus järelejäänud tähtaja järgi		Lisa nr
		12 kuu jooksul	1 - 5 aasta jooksul	
Nõuded ostjate vastu	38 297	38 297	0	
Ostjatelt laekumata arved	40 213	40 213	0	
Ebatõenäoliselt laekuvad nõuded	-1 916	-1 916	0	4
Maksude ettemaksed ja tagasinõuded	5 589	5 589	0	6
Muud nõuded	3 465	3 443	22	
Laenunõuded	46	24	22	
Intressinõuded	21	21	0	
Viitlaekumised	3 398	3 398	0	
Ettemaksed	1 167	1 167	0	
Tulevaste perioodide kulud	1 167	1 167	0	
Kapitalrendinõuded	189	7	182	13
Kokku nõuded ja ettemaksed	48 707	48 503	204	
	31.12.2012	Jaotus järelejäänud tähtaja järgi		Lisa nr
		12 kuu jooksul	1 - 5 aasta jooksul	
Nõuded ostjate vastu	33 396	33 396	0	
Ostjatelt laekumata arved	33 746	33 746	0	
Ebatõenäoliselt laekuvad nõuded	-350	-350	0	4
Maksude ettemaksed ja tagasinõuded	5 446	5 446	0	6
Muud nõuded	10 036	9 993	43	
Laenunõuded	54	11	43	
Intressinõuded	8	8	0	
Viitlaekumised	9 974	9 974	0	
Ettemaksed	817	817	0	
Tulevaste perioodide kulud	817	817	0	
Kapitalrendinõuded	195	6	189	13
Kokku nõuded ja ettemaksed	49 890	49 658	232	

Lisas 29 on toodud täiendavalt informatsiooni nõuete seotud osapoolte kohta.

Lisa 4 Nõuded ostjate vastu

(tuhandetes eurodes)

	31.12.2013	31.12.2012	Lisa nr
Ostjate laekumata arved	40 213	33 746	
Ebatõenäoliselt laekuvad nõuded	-1 916	-350	3
Kokku nõuded ostjate vastu	38 297	33 396	
Ebatõenäoliselt laekuvad nõuded			
Ebatõenäoliselt laekuvad nõuded perioodi alguses	-350	-1 934	
Laekunud ebatõenäoliselt laekuvaks tunnistatud nõuded	0	1	
Ebatõenäoliselt laekuvaks tunnistatud nõuded	-2 714	-1 082	24
Lootusetuks tunnistatud nõuded	1 148	2 665	
Ebatõenäoliselt laekuvad nõuded perioodi lõpuks	-1 916	-350	

Lisa 5 Varud

(tuhandetes eurodes)

	31.12.2013	31.12.2012
Tooraine ja materjal	6 448	6 259
Lõpetamata toodang	4 804	4 369
Valmistoodang	11 293	15 359
Müügiks ostetud kaubad	41 227	56 638
Ettemaksed varude eest	2 736	8 479
Kokku varud	66 508	91 104

2013. aastal on alla hinnatud müügiks ostetud kaubad summas 1 162 tuhat eurot (2012: 455 tuhat eurot), kuna juhtkonna hinnangul on nende neto realiseerimismaksumus langenud alla bilansilise väärtuse (lisa 22).

Lisa 6 Maksude ettemaksed ja maksuvõlad

(tuhandetes eurodes)

	31.12.2013		31.12.2012	
	Ettemaks	Maksuvõlg	Ettemaks	Maksuvõlg
Ettevõtte tulumaks	476	18	1 682	177
Käibemaks	5 111	1 863	3 748	1 110
Üksikisiku tulumaks	0	1 113	0	993
Erisoodustuse tulumaks	0	6	0	1
Sotsiaalmaks	1	2 057	1	2 459
Kohustuslik kogumispension	0	47	0	75
Töötuskindlustusmaksed	0	99	0	122
Maamaks	0	1	0	6
Aktsiisimaks	0	9	0	0
Muud maksude ettemaksed ja maksuvõlad	1	133	15	229
Kokku maksude ettemaksed ja maksuvõlad	5 589	5 346	5 446	5 172

Maksusaldode kohta informatsioon on ka lisades 3 ja 16.

Lisa 7 Investeeringud tütar- ja sidusettevõtjatesse (tuhandetes eurodes)

	31.12.2013	31.12.2012
Sidusettevõtjate aktsiad ja osad	31 709	40 618
Kokku investeeringud tütar- ja sidusettevõtjatesse	31 709	40 618

Investeeringud sidusettevõtjatesse sisaldavad ka investeeringud ühisettevõtetesse, nimelt:

1. AS Elme Messer Gaas summas 17 091 tuhat eurot (2012: 16 171 tuhat eurot)
2. Balti Messer OÜ summas 12 726 tuhat eurot (2012: 14 694 tuhat eurot)

Ühisettevõtted omavad äritegevused ka Ukrainas. Arvatavasti jääb olukord Ukrainas ebastabiilseks veel mõnda aega. Lõplikku lahendust ning poliitilise ja majandusliku kriisi tagajärge on raske ennustada, kuid nendele võib lisanduda veelgi tõsisemad tagajärjed Ukraina majandusele. Juhtkonna hinnangul ei mõjuta Ukraina poliitiline situatsioon oluliselt kontserni tulemusi, välja arvatud täiendavate kulude kandmine valuutakursside ebasoodsa muutumise tõttu.

Lisa informatsioon on välja toodud ka lisas 9.

Lisa 8 Tütarettevõtjate aktsiad ja osad

(tuhandetes eurodes)

Tütarettevõtjate aktsiad ja osad, üldine informatsioon					
Tütarettevõtja registrikood	Tütarettevõtja nimetus	Asukohamaa	Põhitegevusala	Osaluse määr (%)	
				31.12.2012	31.12.2013
12252876	Anetta Maritime OÜ	Eesti	Laevandus	100	100
11278017	Arefonte Chemicals Grupp OÜ	Eesti	Keemiatoodete ost ja müük	70	70
10068453	Aspidora AS	Eesti	Tollilaoteenuste osutamine	100	100
10521993	Baltic Premator OÜ	Eesti	Metallikostruktsioonide, laevade kerede, ballasti- ja lastitankide puhastus ja värvimine	100	100
10676371	BLRT EKO OÜ	Eesti	Naftajäätmete ja õli sisaldavate vete vastuvõtt	100	100
10419131	BLRT ERA AS	Eesti	Elektrimontaažitööd	98.23	98.23
10676891	BLRT IK OÜ	Eesti	Laevatankide puhastamine	100	100
10669827	BLRT Kinnisvara OÜ	Eesti	Kontserni varade juhtimine	100	100
10675265	BLRT Marketex OÜ	Eesti	Metallkostruktsioonide ja nende osade tootmine	100	100
11092376	BLRT Masinaehitus OÜ	Eesti	Masinaehitus	100	100
11515345	BLRT Refonda OÜ	Eesti	Vanametalli ost ja müük	100	100
12497282	BLRT Refonda Baltic OÜ	Eesti	Vanametalli ost ja müük	0	100
10675118	BLRT Rekato OÜ	Eesti	Torude valmistamine ja torustiku paigaldamine	100	100
10676141	BLRT RPK OÜ	Eesti	Raamatupidamisteenused	100	100
10584692	BLRT Tervisekeskus OÜ	Eesti	Kinnisvara haldus	100	100
11092531	BLRT Toorik OÜ	Eesti	Leht- ja profiilmaterjali töötlemisteenuste osutamine, toorikute valmistamine	100	100
10668561	BLRT Transiit OÜ	Eesti	Stividorteenused	100	100
12529705	BLRT Valukoda OÜ	Eesti	Valandite valmistamine erinevat tüüpi malmidest	0	100
10068482	Elme AS	Eesti	Materjalide ja seadmete tarnete organiseerimine ja konsolideerimine	97.41	97.62
10776322	Elme Metall OÜ	Eesti	Metalltööstuste ost ja müük	100	100
10775386	Elme TKS OÜ	Eesti	Metallide ja keevisliidete mittepurustav katsetamine	100	100
10774731	Elme Trans OÜ	Eesti	Transporditeenused	100	100
10774257	Elmex OÜ	Eesti	Konversionaalsete seadmete läbivaatus	100	100
11238160	Esteko Marine OÜ	Eesti	Laevaremont	100	100
12146418	Eva Maritime OÜ	Eesti	Laevandus	100	100
12119462	Gala Maritime OÜ	Eesti	Laevandus	100	100
12119396	Gerd Maritime OÜ	Eesti	Laevandus	100	100
12119947	Glen Maritime OÜ	Eesti	Laevandus	100	100
10669595	MPV Management OÜ	Eesti	Laevastiku juhtimine	100	100

12459583	Marketex Marine OÜ	Eesti	Väikelaevaehituse ja kalakasvatuse tööstus	0	100
12459560	Marketex Offshore Constructions OÜ	Eesti	Eriühendused nafta- ja gaasitööstusele	0	100
11265753	Noblessner OÜ	Eesti	Kinnisvara haldus	100	100
80313233	Noblessneri Valukoda OÜ	Eesti	Kinnisvara haldus	66.67	66.67
10329451	Tallinn Shipyard OÜ	Eesti	Laevaremont	100	100
10677850	Tallinna Laevatehas OÜ	Eesti	Laevaremont	100	100
10910683	Tehnomet Survey OÜ	Eesti	Laevakerede inspekteerimine	100	100
12098043	Trine Maritime OÜ	Eesti	Laevandus	100	100
10309247	V&H Shipservice OÜ	Eesti	Laevade hooldusteenindus eksploatatsiooni ajal ja sadamates	100	100
10669603	Vene-Balti Sadam OÜ	Eesti	Sadamate töö ja veeteede kasutamisega seotud tegevused	100	100
11091879	Versitec Nord OÜ	Eesti	Laevaremont	100	100
	Arefonte Petrochemicals UAB	Leedu	Keemiatoodete ost ja müük	96.82	96.82
	Baltic Premator Klaipeda UAB	Leedu	Metallikostruktsioonide, laevade kerede, ballasti- ja lastitankide puhastus ja värvimine	96.82	96.82
	Elme metalas UAB	Leedu	Metalltoodete ost ja müük	96.82	96.82
	Vakaru apskaitos grupe UAB	Leedu	Raamatupidamisteenused	96.82	96.82
	Vakaru Baltijos laivu statykla UAB	Leedu	Laevaehitus	96.82	96.82
	Vakaru buitis UAB	Leedu	Tankide puhastamisteenused	96.82	96.82
	Vakaru centrine laboratorija UAB	Leedu	Metallide ja keemisliidete mittepurustav katsetamine	96.82	96.82
	Vakaru cinkas UAB	Leedu	Korkkvaliteetse kuumtsinkimine	96.82	96.82
	Vakaru era UAB	Leedu	Elektrimontaažitööd	96.82	98.23
	Vakaru konstrukcijos UAB	Leedu	Metallkonstruktsioonide ja nende osade tootmine	96.82	96.82
	Vakaru korpusu konstrukcijos UAB	Leedu	Keretööd remonditavatel laevadel	96.82	96.82
	Vakaru krova UAB	Leedu	Stividorteenused	96.82	96.82
	Vakaru laivu agentai UAB	Leedu	Agenditeenuste osutamine	96.82	96.82
	Vakaru laivu remontas UAB	Leedu	Laevaremont	96.82	96.82
	Vakaru laivu gamykla AB	Leedu	Varade rendileandmine ja järelevalve	96.82	96.82
	Vakaru laivynas UAB	Leedu	Laevastiku juhtimine	96.82	96.82
	Vakaru technine tarnyba UAB	Leedu	Elektri-, soojusenergia ja suruõhu tootmine	96.82	96.82
	Vakaru vamzdynu sistemas UAB	Leedu	Torude valmistamine ja torustiku paigaldamine	96.82	96.82
	Western Baltic engineering UAB	Leedu	Projekteerimine	96.82	96.82

	Elmelit UAB	Leedu	Materjalide ja seadmete tarnete organiseerimine ja konsolideerimine	97.41	97.62
	Elme transportas UAB	Leedu	Transporditeenused	100	100
	Vakaru metalgama UAB	Leedu	Leht- ja profiilmaterjali töötlemisteenuste osutamine, toorikute valmistamine	100	100
	Vakaru refonda UAB	Leedu	Vanametalli ost ja müük	100	100
	Elme Metall Lithuania UAB (endine Vakaru metalas UAB)	Leedu	Metalltoodete ost ja müük	100	100
	BLRT Grupp Invest AB	Leedu	Kinnisvara objektide juhtimine	100	100
	Litmar MK UAB	Leedu	Leht- ja profiilmaterjali töötlemisteenuste osutamine, toorikute valmistamine	100	100
	Western Invest UAB	Leedu	Investeeringute haldus	100	100
	Baltijos laivu statykla AB	Leedu	Varade rendileandmine	99.33	99.33
	Elme Trans L SIA	Läti	Transporditeenused	100	100
	Elme Metall Latvia SIA (endine Latsteel SIA)	Läti	Metalltoodete ost ja müük	100	100
	Cutcentre SIA	Läti	Leht- ja profiilmaterjali töötlemisteenuste osutamine, toorikute valmistamine	100	100
	Metalrezerves SIA	Läti	Metalltoodete ost ja müük	100	100
	Refonda SIA	Läti	Vanametalli ost ja müük	100	100
	BLRT Invest Latvia SIA	Läti	Kinnisvaraobjektide juhtimine	100	100
	Lyetna Trading Ltd	Küpros	Keemiatoodete ost ja müük	70	70
	Elme trans Ukraine OOO	Ukraina	Transporditeenused	100	100
	Baltic Premator OOO	Venemaa	Metallikostruktsioonide, laevade kerede, ballasti- ja lastitankide puhastus ja värvimine	100	0
	BSRZ-Invest OOO	Venemaa	Kinnisvaraobjektide juhtimine	100	100
	Elme OOO	Venemaa	Materjalide ja seadmete müük	100	100
	Elmeko OOO	Venemaa	Metalltoodete ost ja müük	100	0
	Elmeta OOO	Venemaa	Transporditeenused	100	100
	Rosstil OOO	Venemaa	Metalltoodete ost ja müük	100	100
	Stilmet OOO	Venemaa	Metalltoodete ost ja müük	100	100
	Elme Metall Poland Sp. z o.o.	Poola	Metalltoodete ost ja müük	100	100
	Elme Metall Finland Oy	Soome	Metalltoodete ost ja müük	100	100
	Kolarc Oy	Soome	Metalltoodete ost ja müük	100	0
	LTT-Tehnikka Oy	Soome	Metallikostruktsioonide, laevade kerede, ballasti- ja lastitankide puhastus ja värvimine	100	0
	Turun Korjaustelakka Oy	Soome	Laevaremont	100	100

Ühegi tütarettevõtte aktsiad või osad ei ole börsil noteeritud.

2013. aastal vahetus Leedus registreeritud ettevõtte Vakaru Era UAB kontsernisisene omanik.

2013. aastal asutas kontsern Eestis registreeritud ettevõtte BLRT Refonda Baltic OÜ, makstes selle eest 2,5 tuhat eurot.

2013. aastal toimus BLRT Grupp AS-i 100%-lises omandis oleva Eesti konsolideerimisgruppi BLRT Marketex OÜ restruktureerimine. Selle tulemusena asutati Marketex Marine OÜ ja Marketex Offshore Construction OÜ.

2013. aastal toimus BLRT Grupp AS 100% omandis oleva Eesti konsolideerimisgruppi BLRT Masinaehitus OÜ restruktureerimine. Selle tulemusena asutati BLRT Valukoda OÜ.

2013. aastal soetas kontsern mittekontrollivatelt aktsionäridelt 0,21%-lise (2012: 1,06%) osaluse Eestis registreeritud tütarettevõttes AS Elme. Investeeringu soetusmaksumuseks kujunes 0,8 tuhat eurot (2012: 4 tuhat eurot).

2013. aastal toimus BLRT Grupp AS-i 100%-lises omandis oleva Soome konsolideerimisgruppi Turun Korjaustelakka Oy restruktureerimine. Selle tulemusena ühendati Kolarc Oy ja LTT-Tehnika Oy Turun Korjaustelakka Oy-ga.

2012. aastal asutas kontsern Eestis registreeritud ettevõtte Anetta Maritime OÜ, makstes selle eest 2,5 tuhat eurot.

2012. aastal soetas kontsern sõltumatult osapoolelt 100%-lise osaluse Eestis registreeritud ettevõttes Eva Maritime OÜ. Investeeringu soetusmaksumuseks kujunes 3,2 tuhat eurot.

2012. aastal soetas kontsern mittekontrollivatelt aktsionäridelt 10%-lise osaluse Eestis registreeritud tütarettevõttes Noblessner OÜ. Investeeringu soetusmaksumuseks kujunes 0,25 tuhat eurot.

2012. aastal vahetus Leedus registreeritud ettevõtetel Elmelit UAB, Elme transportas UAB, Vakaru metalgama UAB ja Vakaru refonda UAB kontsernisisene omanik.

Lisa 9 Sidusettevõtjate aktsiad ja osad

(tuhandetes eurodes)

Sidusettevõtjate aktsiad ja osad, üldine informatsioon					
Sidusettevõtja registrikood	Sidusettevõtja nimetus	Asukohamaa	Põhitegevusala	Osaluse määr (%)	
				31.12.2012	31.12.2013
10488333	Elme Messer Gaas AS	Eesti	Gaasitootmine	50	50
11507765	Balti Messer OÜ	Eesti	Gaasitootmine	50	50
11072132	Huuha & BLRT Interiöör OÜ	Eesti	Laevade ja paatide remont ja hooldus	40	40
11122893	Wärtsilä BLRT Estonia OÜ	Eesti	Laevaremont	48.34	48.34
11400694	MacGregor BLRT Baltic OÜ	Eesti	Laevaremont	49	49
11389685	BLRT Shipping OÜ	Eesti	Laevandus	50	50
10069369	Dekoil OÜ	Eesti	Naftasaaduste ümberlaadimise teenused	50	0
12507187	Noblessneri Jahtklubi OÜ	Eesti	Kinnisvara haldus	0	50
	Fiskerstrand BLRT AS	Norra	Laevaehitus	47.50	0
	MacGregor BLRT Baltic UAB	Leedu	Laevaremont	49	49
	Wärtsilä BLRT Lietuva UAB	Leedu	Laevaremont	49	0

Sidusettevõtjate aktsiad ja osad, detailne informatsioon							
Sidusettevõtja nimetus	31.12.2012	Omandamine	Müük	Dividendid	Kasum(kahjum) kapitaliosaluse meetodil	Muud muutused	31.12.2013
Elme Messer Gaas AS	16 171	0	0	0	920	0	17 091
Balti Messer OÜ	14 694	0	0	0	1 032	-3 000	12 726
Huuhka & BLRT Interiöör OÜ	3	0	0	0	4	0	7
Wärtsilä BLRT Estonia OÜ	687	0	0	0	512	0	1 199
MacGregor BLRT Baltic OÜ	530	0	0	0	122	0	652
Dekoil OÜ	5 932	0	-6 078	0	146	0	0
Fiskerstrand BLRT AS	2 348	0	-2 348	0	0	0	0
MacGregor BLRT Baltic UAB	10	0	0	0	24	0	34
Wärtsilä BLRT Lietuva UAB	243	0	0	-223	0	-20	0
Kokku	40 618	0	-8 426	-223	2 760	-3 020	31 709

Omandatud osalused

Sidusettevõtja nimetus	Omandatud osaluse %	Omandamise kuupäev	Omandatud osaluse soetusmaksumus
Noblessneri Jahtklubi OÜ	50	18.07.2013	

Müüdüd osalused

Sidusettevõtja nimetus	Müüdüd osaluse %	Müüdüd osalus müügihinnas	Müüdüd osaluse müügikasum (-kahjum)
Dekoil OÜ	50	2 100	-3 978
Fiskerstrand BLRT AS	47	2 744	396

Ühegi sidusettevõtte aktsiad või osad ei ole börsil noteeritud.

Balti Messer OÜ investeringu vähendamine summas 3 000 tuhat eurot on seotud omanikele väljamaksmisega omakapitali muudest reservidest.

2013. aastal asutas kontsern sidusettevõtte Noblessneri Jahtklubi OÜ. Investeeringu eest tasuti 2014. aastal.

Lisa 10 Materiaalne põhivara

(tuhandetes eurodes)

								Kokku
	Maa	Ehitised	Masinad ja seadmed	Muu materiaalne põhivara	Lõpetamata projektid	Ettemaksed	Lõpetamata projektid ja ettemaksed	
31.12.2011								
Soetusmaksumus	4 773	178 083	105 439	5 139	21 719	10 550	32 269	325 703
Akumuleeritud kulum	0	-89 182	-69 269	-3 469	0	0	0	-161 920
Jääkmaksumus	4 773	88 901	36 170	1 670	21 719	10 550	32 269	163 783
Ostud ja parendused	0	5 387	15 059	432	12 538	1 084	13 622	34 500
Amortisatsioonikulu	0	-11 126	-11 636	-521	0	0	0	-23 283
Allahindlused väärtuse languse tõttu	0	-55	-61	0	-2 185	0	-2 185	-2 301
Müügid	0	-2	-1 645	-51	-75	0	-75	-1 773
Ümberklassifitseerimised	4 306	8 025	3 234	43	-5 082	-10 526	-15 608	0
Muud muutused	4	22	20	0	14	0	14	60
31.12.2012								
Soetusmaksumus	9 083	191 343	115 573	5 252	26 929	1 108	28 037	349 288
Akumuleeritud kulum	0	-100 191	-74 432	-3 679	0	0	0	-178 302
Jääkmaksumus	9 083	91 152	41 141	1 573	26 929	1 108	28 037	170 986
Ostud ja parendused	0	1 945	8 609	334	5 929	241	6 170	17 058
Amortisatsioonikulu	0	-11 335	-11 336	-585	0	0	0	-23 256
Allahindlused väärtuse languse tõttu	0	0	-49	0	-642	0	-642	-691
Müügid	-2	-14	-2 208	-14	-167	0	-167	-2 405
Ümberklassifitseerimised	0	3 216	14 099	2 102	-18 080	-1 337	-19 417	0
Muud muutused	-14	-60	-2 139	-5	-144	-12	-156	-2 374
31.12.2013								
Soetusmaksumus	9 067	196 411	128 895	7 405	13 825	0	13 825	355 603
Akumuleeritud kulum	0	-111 507	-80 778	-4 000	0	0	0	-196 285
Jääkmaksumus	9 067	84 904	48 117	3 405	13 825	0	13 825	159 318

Müüdnud materiaalne põhivara müügihinna

	2013	2012
Maa	3	0
Ehitised	52	0
Masinad ja seadmed	3 129	676
Muu materiaalne põhivara	3	64
Kokku	3 187	740

Laenukohustuste tagatisena panditud materiaalse põhivara kohta on toodud informatsioon lisas 34.

Lisa 11 Immateriaalne põhivara

(tuhandetes eurodes)

				Kokku
	Firmaväärtus	Muu immateriaalne põhivara	Lõpetamata projektid ja ettemaksud	
31.12.2011				
Soetusmaksumus	3 846	3 236	0	7 082
Akumuleeritud kulum	0	-2 812	0	-2 812
Jääkmaksumus	3 846	424	0	4 270
Ostud ja parendused	0	233	177	410
Amortisatsioonikulu	0	-257	0	-257
31.12.2012				
Soetusmaksumus	3 846	2 952	177	6 975
Akumuleeritud kulum	0	-2 552	0	-2 552
Jääkmaksumus	3 846	400	177	4 423
Ostud ja parendused	0	134	134	268
Amortisatsioonikulu	-385	-269	0	-654
31.12.2013				
Soetusmaksumus	3 846	3 084	311	7 241
Akumuleeritud kulum	-385	-2 819	0	-3 204
Jääkmaksumus	3 461	265	311	4 037

Kontsern hindab vähemalt kord aastas tütarettevõtete omandamisest tekkinud firmaväärtuse ja muude määramata kasuliku elueaga immateriaalse vara objektide kaetava väärtuse võimalikku vähenemist alla bilansiilise maksumuse.

Juhtkonna poolt on läbiviidud tekkinud firmaväärtuse test. Kaetava väärtuse testi tehti lähtudes Kontserni poolt koostatud ostenud ettevõtte tegevuse järgneva viie majandusaasta prognoosidest ning arvatati rahavoogude nüüdisväärtus. Müügitulu kasv, muutuv- ja püsikulud on prognoositud varasemate perioodide tulemuste, olemasoleva kogemuse ning lähitulevikus plaanitavate strateegiliste arengute alusel. Rahavoogude prognoosides kasutati diskontomäära 10 %.

Kontserni juhtkonna hinnangul on kõik vara väärtuse testis rakendatud olulised eeldused realistlikud. Juhul kui mõnes testimises kasutatud olulises eelduses toimuks ebasoosivas suunas oluline muutus, võiks sellest tuleneda vara väärtuse allahindamise vajadus.

Lisa 12 Kinnisvarainvesteeringud

(tuhandetes eurodes)

Soetusmaksumuse meetod			
			Kokku
	Maa	Ehitised	
31.12.2011			
Soetusmaksumus	1 757	3 862	5 619
Akumuleeritud kulum	0	-1 619	-1 619
Jääkmaksumus	1 757	2 243	4 000
Amortisatsioonikulu	0	-200	-200
31.12.2012			
Soetusmaksumus	1 757	3 862	5 619
Akumuleeritud kulum	0	-1 819	-1 819
Jääkmaksumus	1 757	2 043	3 800
Ostud ja parendused	0	79	79
Amortisatsioonikulu	0	-202	-202
31.12.2013			
Soetusmaksumus	1 757	3 941	5 698
Akumuleeritud kulum	0	-2 021	-2 021
Jääkmaksumus	1 757	1 920	3 677

Kontserni kinnisvarainvesteeringud on kajastatud soetusmaksumuses, millest on maha arvatud akumuleeritud kulum, kuna antud objektide õiglast väärtust ei ole võimalik usaldusväärselt hinnata mõistliku kulu ja pingutusega.

Lisa 13 Kapitalirent

(tuhandetes eurodes)

Aruandekohustuslane kui rendileandja

	31.12.2013	Jaotus järelejäänud tähtaja järgi			Intressimäär	Alusvaluuta	Lõpptähtaeg
		12 kuu jooksul	1 - 5 aasta jooksul	üle 5 aasta			
Kapitalirendinõuded	189	7	182		5-6%	EUR	2028. a
Kapitalirendinõuded kokku	189	7	182				

	31.12.2012	Jaotus järelejäänud tähtaja järgi			Intressimäär	Alusvaluuta	Lõpptähtaeg
		12 kuu jooksul	1 - 5 aasta jooksul	üle 5 aasta			
Kapitalirendinõuded	195	6	189	0	5-6%	EUR	2028. a
Kapitalirendinõuded kokku	195	6	189	0			

Kontsern on müünud kinnisvara kapitalirendi tingimustel.

Aruandekohustuslane kui rentnik

	31.12.2013	Jaotus järelejäänud tähtaja järgi			Intressimäär	Alusvaluuta	Lõpptähtaeg
		12 kuu jooksul	1 - 5 aasta jooksul	üle 5 aasta			
Kapitalirendikohustused	9 061	2 617	6 444		3,01%-5,65%	EUR, LTL	2014-2018. a
Kapitalirendikohustused kokku	9 061	2 617	6 444				

	31.12.2012	Jaotus järelejäänud tähtaja järgi			Intressimäär	Alusvaluuta	Lõpptähtaeg
		12 kuu jooksul	1 - 5 aasta jooksul	üle 5 aasta			
Kapitalirendikohustused	6 853	2 298	4 555	0	3,01%-5,65%	EUR, LTL, LVL	2013-2017. a
Kapitalirendikohustused kokku	6 853	2 298	4 555	0			

Renditud varade bilansiline jääkmaksumus		
	31.12.2013	31.12.2012
Ehitised	189	0
Masinad ja seadmed	11 990	9 181
Muu materiaalne põhivara	60	59
Kokku	12 239	9 240

Kontsern on soetanud kapitalirendi tingimustel masinaid ja seadmeid ning muid materiaalseid põhivarasid (vaata ka lisa 10).

Lepingud ei sea piiranguid kontserni dividendi- ega finantseerimispoliitikale.

Lisa 14 Kasutusrent

(tuhandetes eurodes)

Aruandekohustuslane kui rendileandja

	2013	2012	Lisa nr
Kasutusrenditulu	1 611	1 663	20
Rendile või üürile antud varade bilansiline jääkmaksumus			
Kinnisvarainvesteeringud	969	1 064	
Masinad ja seadmed	5 232	2 395	
Muud varad	2	40	

Kokku	6 203	3 499	
--------------	--------------	--------------	--

Aruandekohustuslane kui rentnik

	2013	2012	Lisa nr
Kasutusrendikulu	6 248	4 652	22,23,24

Lisa 15 Laenukohustused

(tuhandetes eurodes)

	31.12.2013	Jaotus järelejäänud tähtaja järgi			Intressimäär	Alusvaluuta	Lõpptähtaeg
		12 kuu jooksul	1 - 5 aasta jooksul	üle 5 aasta			
Pikaajalised laenud							
Pangalaenud	38 732	6 732	31 141	859	0,38-1,95%+6 kuu Euribor	EUR	2021
Pikaajalised laenud kokku	38 732	6 732	31 141	859			
Kapitalirendikohustused kokku	9 061	2 617	6 444				
Laenukohustused kokku	47 793	9 349	37 585	859			
	31.12.2012	Jaotus järelejäänud tähtaja järgi			Intressimäär	Alusvaluuta	Lõpptähtaeg
		12 kuu jooksul	1 - 5 aasta jooksul	üle 5 aasta			
Pikaajalised laenud							
Pangalaenud	45 523	13 344	25 010	7 169	0,38-1,70%+6 kuu Euribor	EUR	2022
Pikaajalised laenud kokku	45 523	13 344	25 010	7 169			
Kapitalirendikohustused kokku	6 853	2 298	4 555	0			
Laenukohustused kokku	52 376	15 642	29 565	7 169			

Nii seisuga 31. detsember 2013 kui ka 31. detsember 2012 ei olnud kontsern vastavuses teatud laenulepingute eritingimustega, s.h BLRT Grupp AS konsolideeritud netovõla ja EBITDA suhe (ingl.k net debt/EBITDA) ning laenuteeninduse kattekordaja (ingl.k DSCR), mistõttu laenuandjad võivad nõuda laenude summas 14 miljonit eurot (31.12.2012: 21,1 miljonit eurot) (mille tagasimakse tähtajad on kuni 2021. a.) ennetähtaegset tagastamist. Juhtkond on seisukohal, et võttes arvesse kontserni pikaajalist korrektset maksekäitumist, on vähetõenäoline, et laenuandjad nõuavad laenude ennetähtaegset tagastamist. Seetõttu on osa laenudest kajastatud pikaajaliste kohustustena.

Lisa 16 Võlad ja ettemaksed

(tuhandetes eurodes)

	31.12.2013	Jaotus järelejäänud tähtaja järgi			Lisa nr
		12 kuu jooksul	1 - 5 aasta jooksul	üle 5 aasta	
Võlad tarnijatele	19 561	19 561	0		
Võlad töövõtjatele	6 279	6 279	0		17
Maksuvõlad	5 346	5 346	0		6
Muud võlad	1 963	1 135	828		
Intressivõlad	6	6	0		
Dividendivõlad	268	268	0		
Muud viitvõlad	1 689	861	828		
Saadud ettemaksed	16 744	16 744	0		
Tulevaste perioodide tulud	3 788	3 788	0		
Muud saadud ettemaksed	12 956	12 956	0		
Kokku võlad ja ettemaksed	49 893	49 065	828		

	31.12.2012	Jaotus järelejäänud tähtaja järgi			Lisa nr
		12 kuu jooksul	1 - 5 aasta jooksul	üle 5 aasta	
Võlad tarnijatele	24 201	24 201	0	0	
Võlad töövõtjatele	6 300	6 300	0		17
Maksuvõlad	5 172	5 172	0	0	6
Muud võlad	2 915	1 979	936	0	
Intressivõlad	6	6	0	0	
Dividendivõlad	225	225	0	0	
Muud viitvõlad	2 684	1 748	936	0	
Saadud ettemaksed	27 395	27 395	0	0	
Tulevaste perioodide tulud	2 483	2 483	0	0	
Muud saadud ettemaksed	24 912	24 912	0	0	
Kokku võlad ja ettemaksed	65 983	65 047	936	0	

2012. a ja 2013. a väljakuulutatud dividendidest AB Vakaru Laivu Gamykla jäi seisuga 31.12.2013 välja maksmata 122 tuhat eurot ja AB Baltijos Laivu Statykla - 146 tuhat eurot (2012: AB Vakaru Laivu Gamykla dividendid summas 95 tuhat eurot ja AB Baltijos Laivu Statykla - 130 tuhat eurot).

Muud saadud ettemaksed on seotud pikaajalistest projektidest saadud ettemaksetega.

Lisas 29 on toodud täiendav informatsioon kohustuste kohta seotud osapoolte ees.

Lisa 17 Võlad töövõtjatele

(tuhandetes eurodes)

	31.12.2013	31.12.2012	Lisa nr
Töötasude kohustus	3 013	5 271	
Puhkusetasude kohustus	3 095	1 029	
Muud kohustused	171	0	
Kokku võlad töövõtjatele	6 279	6 300	16

Lisa 18 Sihtfinantseerimine

(tuhandetes eurodes)

Varad neto soetusmaksumuses

	2013		2012	
	Saadud	Tagastatud	Saadud	Tagastatud
Sihtfinantseerimine põhivara soetamiseks				
Põhivara ostmine	1 995	0	39	0
Kokku sihtfinantseerimine põhivara soetamiseks	1 995	0	39	0
Sihtfinantseerimine tegevuskuludeks				
Eksporditoetus	42	0	89	0
Töötajate koostis ja arendus	20	0	36	0
Õkoloogia	0	0	28	0
Arenduse programm	167	0	0	0
Kokku sihtfinantseerimine tegevuskuludeks	229	0	153	0
Kokku sihtfinantseerimine	2 224	0	192	0

Euroopa Liidu fondidelt sihtfinantseerimisena saadud rahvahendid summas 1 995 tuhat eurot on kasutatud tootmisliini soetamiseks kontserni Läti tütarettevõtjas.

Lisa 19 Aktsiakapital

(tuhandetes eurodes)

	31.12.2013	31.12.2012
Aktsiakapital	960	960

Seisuga 31.12.2013. a jagunes emaettevõtte aktsiakapital 210 aktsiaks nimiväärtusega 768 eurot aktsia eest ja 12 480 aktsiaks nimiväärtusega 64 eurot aktsia eest, aktsiate eest on täielikult tasutud. Kokku aktsiakapital on 960 tuhat eurot.

Seisuga 31.12.2013 oleks võimalik jaotamata kasumist omanikele dividendidena välja maksta 190 913 tuhat eurot (31.12.2012: 214 784 tuhat eurot) ning dividendide väljamaksmisega kaasneks dividendide tulumaks summas 50 749 tuhat eurot (31.12.2012: 57 095 tuhat eurot).

Maksimaalse võimaliku tulumaksukohustuse arvestamisel on lähtutud eeldusest, et jaotatavate netodividendide ja 2014. aasta kasumiaruandes

kajastatava dividendide
tulumaksu kulu summa ei või ületada jaotuskõibliku kasumit seisuga 31.12.2013

Lisa 20 Müügitulu

(tuhandetes eurodes)

	2013	2012	Lisa nr
Müügitulu geograafiliste piirkondade lõikes			
Müük Euroopa Liidu riikidele			
Eesti	59 855	63 819	
Leedu	41 288	33 084	
Taani	41 693	44 142	
Saksamaa	10 173	10 071	
Soome	44 838	35 298	
Läti	26 489	35 153	
Rootsi	3 429	6 191	
Suurbritannia	907	175	
Küpros	3 998	8 146	
Poola	3 474	2 602	
Holland	3 336	13 124	
Hispaania	21	1 678	
Müük Euroopa Liidu riikidele, muud	7 903	14 444	
Müük Euroopa Liidu riikidele, kokku	247 404	267 927	
Müük väljapoole Euroopa Liidu riike			
Norra	48 954	37 388	
Hiina	1 983	471	
Venemaa	17 607	21 743	
India	6 815	14 793	
Türgi	39 563	17	
Müük väljaspool Euroopa Liidu riike, muud	16 095	28 812	
Müük väljapoole Euroopa Liidu riike, kokku	131 017	103 224	
Kokku müügitulu	378 421	371 151	
Müügitulu tegevusalade lõikes			
Metalli müük	105 057	114 198	
Metallkonstruktsioonid	60 231	45 542	
Vanaraua müük	69 910	53 946	
Keemiatoodete müük	2 705	9 014	
Muu ostukauba müük	1 238	2 225	
Laevaremont	48 080	52 698	
Laevaehitus	49 525	53 124	
Sadamateenused	5 785	5 493	
Transporditeenused	7 021	6 548	
Rent	1 611	1 663	14
Laevandus	2 442	1 986	
Muud teenused	17 398	18 058	
Stivideerimise teenused	7 418	6 656	
Kokku müügitulu	378 421	371 151	

Lisa 21 Muud äritulud

(tuhandetes eurodes)

	2013	2012	Lisa nr
Kasum materiaalse põhivara müügist	887	281	10,11
Tulu sihtfinantseerimisest	229	153	18
Kasum valuutakursi muutustest	635	824	
Trahvid, viivised ja hüvitised	156	449	
Muud	863	895	
Kokku muud äritulud	2 770	2 602	

Lisa 22 Müüdnud toodangu (kaupade, teenuste) kulu

(tuhandetes eurodes)

	2013	2012	Lisa nr
Tooraine ja materjal	-205 114	-213 335	
Varude allahindlus ja mahakandmine	-1 162	-455	5
Müügi eesmärgil ostetud teenused	-7 765	-7 811	
Energia	-4 908	-4 310	
Alltöövõtutööd	-38 478	-34 414	
Transpordikulud	-4 037	-2 567	
Üür ja rent	-4 412	-3 751	14
Lähetuskulud	-1 479	-1 499	
Tööjõukulud	-57 563	-55 946	25
Amortisatsioonikulu	-20 255	-19 809	10,11,12
Muud	-6 183	-8 933	
Kokku müüdnud toodangu (kaupade, teenuste) kulu	-351 356	-352 830	

Lisa 23 Turustuskulud

(tuhandetes eurodes)

	2013	2012	Lisa nr
Üür ja rent	-451	-348	14
Energia	-459	-699	
Transpordikulud	-5 276	-1 617	
Mitmesugused bürookulud	0	-48	
Uurimis- ja arengukulud	-117	-152	
Lähetuskulud	-139	-174	
Koolituskulud	-8	0	
Tööjõukulud	-2 925	-3 163	25
Amortisatsioonikulu	-605	-604	10,11,12
Muud	-1 827	-2 436	
Kokku turustuskulud	-11 807	-9 241	

Lisa 24 Üldhalduskulud

(tuhandetes eurodes)

	2013	2012	Lisa nr
Üür ja rent	-1 385	-553	14
Energia	-560	-407	
Transpordikulud	-102	-483	
Mitmesugused bürookulud	-119	-139	
Uurimis- ja arengukulud	-461	-637	
Lähetuskulud	-663	-731	
Koolituskulud	-65	0	
Riiklikud ja kohalikud maksud	-926	-1 017	
Kulu ebatöenäoliselt laekuvatest nõuetest	-2 714	-1 082	4
Tööjõukulud	-12 335	-12 134	25
Amortisatsioonikulu	-3 252	-3 335	10,11,12
Kulu varade väärtuse langusest	0	-116	
Muud	-2 760	-5 692	
Ostetud teenused	-2 578	-1 611	
Kokku üldhalduskulud	-27 920	-27 937	

Lisa 25 Tööjõukulud

(tuhandetes eurodes)

	2013	2012	Lisa nr
Palgakulu	52 520	52 089	
Sotsiaalmaksud	16 193	16 912	
Muud	4 110	2 165	
Kokku tööjõukulud	72 823	71 166	22,23,24
Töötajate keskmine arv taandatuna täistööajale	3 706	3 893	

Lisa 26 Muud ärikulud

(tuhandetes eurodes)

	2013	2012	Lisa nr
Kahjum materiaalse põhivara müügist	-148	-114	10
Kahjum immateriaalse põhivara müügist	-8	0	
Kahjum valuutakursi muutustest	-811	-1 067	
Trahvid, viivised ja hüvitised	-180	-373	
Muud	-321	-403	
Kokku muud ärikulud	-1 468	-1 957	

Lisa 27 Muud finantstulud ja -kulud

(tuhandetes eurodes)

	2013	2012
Kasum (kahjum) valuutakursi muutustest	-1 093	-38
Tuletisinstrumentide õiglase väärtuse muutused	-175	0
Intressitulud	125	501
Muud finantskulud	-195	-324
Kokku muud finantstulud ja -kulud	-1 338	139

Lisa 28 Tulumaks

(tuhandetes eurodes)

Kontserni 2013. a. tulumaksukulu kokku summas 496 tuhat eurot (2012: 1 039 tuhat eurot) koosneb jooksva aasta tulumaksust Venemaal, Ukrainas, Leedus, Lätis ja Soomes registreeritud tütarettevõtete kasumilt.

Lisa 29 Seotud osapooled

(tuhandetes eurodes)

Aruandekohustuslase emaettevõtja nimetus	AS BLRT Grupp
Riik, kus aruandekohustuslase emaettevõtja on registreeritud	Eesti

Saldod seotud osapooltega rühmade lõikes

	31.12.2013		31.12.2012	
	Nõuded	Kohustused	Nõuded	Kohustused
Sidusettevõtjad	366	1 135	745	1 026

2013	Ostud	Müügid
Sidusettevõtjad	15 412	8 254
Tegev- ja kõrgem juhtkond ning olulise osalusega eraisikust omanikud ning nende valitseva või olulise mõju all olevad ettevõtjad	122	0
2012	Ostud	Müügid
Sidusettevõtjad	8 868	9 168

Tegev- ja kõrgemale juhtkonnale arvestatud tasud ja muud olulised soodustused	2013	2012
Arvestatud tasu	4 035	3 807

Konsolideeritud aastaaruande koostamisel on loetud seotud osapoolteks:

- a. omanikke (emaettevõtte ning emaettevõtet kontrollivad või selle üle olulist mõju omavad isikud);
- b. sidusettevõtteid;
- c. ühisettevõtteid;
- d. tegev- ja kõrgemat juhtkonda;
- e. eespool loetletud isikute lähedasi pereliikmeid ja nende poolt kontrollitavaid või nende olulise mõju all olevaid ettevõtteid.

Ülaltoodud tabelis saldod sidusettevõtjatega sisaldavad ka saldosisid ühisettevõtjatega (lisa 7, 9).

BLRT Grupp AS arvelduskontod AS-is Swedbank kuuluvad BLRT Grupp AS-i kontsernikonto koosseisu. Lisaks kuuluvad AS-ile BLRT Grupp kontsernikonto koosseisu veel tütarettevõtted, kelle asukoht on Eesti. Vastavalt kontsernikonto lepingule vastutavad kontserni liikmed pangale tasumata summade eest solidaarselt.

Juhatuse ja nõukogu liikmetega teenistuslepingu ennetähtaegsel lõpetamisel ei kaasne ettevõttele lahkumishüvitise maksmise kohustust.

Nii 2013 kui ka 2012. aastal seotud osapoolte vastu ei ole moodustatud allahindluseid.

Lisa 30 Konsolideerimata bilanss

(tuhandetes eurodes)

	31.12.2013	31.12.2012
Varad		
Käibevara		
Raha	24 146	20 122
Nõuded ja ettemaksud	80 415	91 486
Varud	232	6
Kokku käibevara	104 793	111 614
Põhivara		
Investeeringud tütar- ja sidusettevõtjatesse	99 172	113 328
Finantsinvesteeringud	96	96
Nõuded ja ettemaksud	24 099	8 408
Kinnisvarainvesteeringud	18 769	19 808
Materiaalne põhivara	16 981	18 766
Kokku põhivara	159 117	160 406
Kokku varad	263 910	272 020
Kohustused ja omakapital		
Kohustused		
Lühiajalised kohustused		
Laenukohustused	2 282	4 962
Võlad ja ettemaksud	3 618	3 376
Kokku lühiajalised kohustused	5 900	8 338
Pikaajalised kohustused		
Laenukohustused	7 045	8 988
Kokku pikaajalised kohustused	7 045	8 988
Kokku kohustused	12 945	17 326
Omakapital		
Aktsiakapital nimiväärtuses	960	960
Kohustuslik reservkapital	96	96
Eelmiste perioodide jaotamata kasum (kahjum)	253 638	236 537
Aruandeaasta kasum (kahjum)	-3 729	17 101
Kokku omakapital	250 965	254 694
Kokku kohustused ja omakapital	263 910	272 020

Lisa 31 Konsolideerimata kasumiaruanne

(tuhandetes eurodes)

	2013	2012
Müügitulu	12 849	18 451
Müüdüd toodangu (kaupade, teenuste) kulu	-8 284	-8 574
Brutokasum (-kahjum)	4 565	9 877
Üldhalduskulud	-2 841	-3 235
Muud äritulud	311	369
Muud ärikulud	-33	-64
Kokku ärikasum (-kahjum)	2 002	6 947
Kasum (kahjum) tütar- ja sidusettevõtjatelt	-8 492	5 168
Intressikulud	-133	-234
Muud finantstulud ja -kulud	2 894	5 220
Kasum (kahjum) enne tulumaksustamist	-3 729	17 101
Aruandeaasta kasum (kahjum)	-3 729	17 101

Lisa 32 Konsolideerimata rahavoogude aruanne

(tuhandetes eurodes)

	2013	2012
Rahavood äritegevusest		
Ärikasum (kahjum)	2 002	6 947
Korrigeerimised		
Põhivara kulum ja väärtuse langus	4 793	7 952
Kasum (kahjum) põhivara müügist	-122	-279
Muud korrigeerimised	0	-7 716
Kokku korrigeerimised	4 671	-43
Äritegevusega seotud nõuete ja ettemaksete muutus	8 865	-13 017
Varude muutus	-226	32
Äritegevusega seotud kohustuste ja ettemaksete muutus	324	851
Kokku rahavood äritegevusest	15 636	-5 230
Rahavood investeerimistegevusest		
Tasutud materiaalse ja immateriaalse põhivara soetamisel	-2 947	-3 460
Laekunud materiaalse ja immateriaalse põhivara müügist	1 409	504
Tasutud tütarettevõtjate soetamisel	-3	0
Laekunud tütarettevõtjate müügist	0	1
Tasutud sidusettevõtjate soetamisel	0	-3 633
Laekunud sidusettevõtjate müügist	2 100	0
Antud laenud	-48 922	-16 837
Antud laenude tagasimaksed	35 380	17 631
Laekunud intressid	2 846	4 492
Laekunud dividendid	575	5 234
Muud laekumised investeerimistegevusest	3 000	0
Kokku rahavood investeerimistegevusest	-6 562	3 932
Rahavood finantseerimistegevusest		
Saadud laenud	0	7 000
Saadud laenude tagasimaksed	-4 364	-2 110
Kapitalirendi põhiosa tagasimaksed	-553	-974
Makstud intressid	-133	-230
Kokku rahavood finantseerimistegevusest	-5 050	3 686
Kokku rahavood	4 024	2 388
Raha ja raha ekvivalendid perioodi alguses	20 122	17 734
Raha ja raha ekvivalentide muutus	4 024	2 388
Raha ja raha ekvivalendid perioodi lõpus	24 146	20 122

Lisa 33 Konsolideerimata omakapitali muutuste aruanne

(tuhandetes eurodes)

				Kokku
	Aktsiakapital nimiväärtuses	Kohustuslik reservkapital	Jaotamata kasum (kahjum)	
31.12.2011	959	96	236 537	237 592
Korrigeeritud saldo 31.12.2011	959	96	236 537	237 592
Aruandeaasta kasum (kahjum)	0	0	17 101	17 101
Muud muutused omakapitalis	1	0	0	1
31.12.2012	960	96	253 638	254 694
Valitseva ja olulise mõju all olevate osaluste bilansiline väärtus	0	0	-113 328	-113 328
Valitseva ja olulise mõju all olevate osaluste väärtus arvestatuna kapitaliosaluse meetodil	0	0	131 569	131 569
Korrigeeritud konsolideerimata omakapital 31.12.2012	960	96	271 879	272 935
Korrigeeritud saldo 31.12.2012	960	96	253 638	254 694
Aruandeaasta kasum (kahjum)	0	0	-3 729	-3 729
31.12.2013	960	96	249 909	250 965
Valitseva ja olulise mõju all olevate osaluste bilansiline väärtus	0	0	-99 172	-99 172
Valitseva ja olulise mõju all olevate osaluste väärtus arvestatuna kapitaliosaluse meetodil	0	0	90 926	90 926
Korrigeeritud konsolideerimata omakapital 31.12.2013	960	96	241 663	242 719

Lisa 34 Tingimuslikud kohustused ja varad (tuhandetes eurodes)

Kontserni ettevõtteid puudutavad õiguslikud probleemid, ettevõtete vastu esitatud pretensioonid ja ettevõtete varadele pööratud sissenõuded:

- Üks aktsionär on esitanud hagi BLRT Grupp AS-i vastu sunddividendi määramiseks 25 834 tuhande euro ulatuses. Antud kohtumenetlus ja aktsionäri nõue on erakordne, kuna kehtiv äriseadustik ei näe ette võimalust määrata kohtul nn sunddividende. Harju Maakohus rahuldab osaliselt väikeaktsionäri hagi ning tühistas üldkoosoleku otsuse, millega otsustati dividende mitte välja maksta, samas ei teinud kohus uut otsust, mille kohaselt tuleks dividende välja maksta. Tallinna Ringkonnakohus jättis Harju maakohu otsuse muutmata. BLRT Grupp AS on esitanud kassatsioonkaebuse, kuid Riigikohus pole veel otsust menetlusloa andmise osas teinud.
- Mõned väikeaktsionärid on esitanud Harju Maakohusse hagi, milles nad taotlevad 2013.a. toimunud aktsionäride korralise üldkoosoleku, millega kinnitati äriühingu 2012 majandusaasta aruanne, tühistaks või kehtetuks tunnistamist. Käesoleval hetkel toimub maakohus eelmenetlus.
- AS Vopak E.O.S. esitas hagivalduse OÜ BLRT Rekato kahju hüvitamise nõude osas summas 74 tuhat eurot. Tallinna Ringkonnakohus jättis jõusse Harju Maakohu varasema otsuse, millega kohustati OÜ-t BLRT Rekato kahju hüvitama. Esitatud on kassatsioonkaebus, kuid Riigikohus pole käesolevaks hetkeks menetlusloa otsust teinud.
- OÜ BLRT Refonda esitas kaebuse Maksu- ja Tolliametile Põhja maksu- ja tollikeskuse 27.09.2012. a. maksuotsusele, millega otsustati vähendada 2009. aasta veebruari kuni aprillikuu käibedeklaratsioonidel sisendkäibemaksu 82 tuhande euro võrra, nõuda tagasi alusetult 2009. aasta veebruari kuni aprillikuu käibedeklaratsioonidel deklareeritud ja ettemaksukontole vabastatud käibemaks summas 82 tuhat eurot ning määrata 2009. aasta veebruari kuni aprillikuu tasumisele kuuluvat tulumaksu ettevõtlusega mitteseotud kuludelt summas 22,2 tuhat eurot. OÜ BLRT Refonda vaidlustas maksuotsuse täies ulatuses. Koos maksuotsusega vaidlustati ühtlasi maksuhalduri poolt maksukontrolli läbiviimisel mõistliku menetlustähtaja ületamine. Tallinna Halduskohtus rahuldab täielikult OÜ BLRT Refonda kaebuse, kuid Maksu- ja Tolliamet esitas apellatsioonkaebuse Tallinna Ringkonnakohtusse. Käesoleval hetkel toimub ringkonnakohtus eelmenetlus.
- Elme Trans OÜ esitas Tartu Maakohusse hagi Sinear OÜ vastu kahju hüvitamiseks summas 28,6 tuhat eurot. Sinear OÜ rentis Elme Trans OÜ-lt ratastraktorit, mis rendiperioodi kestel Sinear OÜ ehitusobjektilt varastati. Elme Trans OÜ nõuab rentnikult hüvitist ratastraktori bilansilise väärtuse ulatuses. Kohtuasi on menetluses Tartu Maakohus.
- OÜ Elme Metall võlgniku KXM OÜ suhtes kuulutati välja pankrot. Elme Metall OÜ kaitses pankrotimenetluses täies ulatuses oma 2. järgu nõuet summas 231,6 tuhat eurot. KXM OÜ on varatu ning tagasivõidetavatest nõuetest ei jätku isegi 1.järgu nõuete rahuldamiseks.
- Kuus isikut esitasid hagi UAB Western Baltic Engineering vastu ning nõuavad hüvitist väidetava ebaseadusliku koondamise eest kokku summas 272,2 tuhat eurot. Kohtuvaidlus on läbinud varasemalt kõik kohtuinstantsid ja saadetud uuesti tagasi menetlemiseks Leedu Apellatsioonikohtusse. Apellatsioonikohtus peab tuvastama, kas hagi on esitatud õige kostja vastu.
- UAB Vakarų vamzdynų sistemos esitas Klaipeda Linnakohtusse hagi alltöövõtja UAB Amapalas vastu summas 30 tuhat eurot seoses viimase poolt praamilaeval „Car Ferry 71“ ebakvaliteetselt teostatud töödega. Käesoleval hetkel toimub menetlus Klaipeda Linnakohtus ning kohus on määranud asjaolude selgitamiseks ekspertiisi.
- UAB Vakarų laivu remontas esitas hagi Norra äriühingu Continental Ship Partner AS vastu summas 147,3 tuhat eurot seoses remondis olnud laeva „Wani Will“ remontööde eest tasumata jätmisega. Klaipeda Linnakohus jättis hagi rahuldamata, kuid UAB Vakarų laivu remontas on esitanud apellatsioonkaebuse.
- UAB Vakarų laivynas endine juht esitas Klaipeda Linnakohtusse hagi ettevõtte vastu summas 19,4 tuhat eurot seoses tema väidetava ebaseadusliku vallandamisega. UAB Vakarų laivynas on omakorda esitanud vastuhagi summas 9,9 tuhat eurot seoses juhi poolt ettevõtte vara võõrandamisel tekitatud kahjuga. Klaipeda Linnakohus rahuldab juhi hagi UAB Vakarų laivynas vastu, kuid jättis rahuldamata UAB Vakarų laivynas vastuhagi. UAB Vakarų laivynas on esitanud apellatsioonkaebuse Klaipeda Ringkonnakohtusse.
- AB Vakarų laivu gamykla on esitanud Klaipeda Linnakohtusse hagi tütarettevõtte UAB Vakarų cinkas endise juhi vastu summas 263,7 tuhat eurot. Sisekontrolli käigus tuvastati, et UAB Vakarų cinkas endine juht omastas ettevõtte vara. Käesoleval hetkel toimub Klaipeda Linnakohtus eelmenetlus.
- UAB Vakarų krova võlgniku UAB Nonfera suhtes kuulutati välja pankrot. UAB Vakarų krova kaitses pankrotimenetluses täies ulatuses oma 2.järgu nõuet summas 134 tuhat eurot. UAB Nonfera on muudetud omanike poolt varatuks ning hetkel tegeleb pankrotihaldur varade tagasivõitmisega.
- AB Swedbank on esitanud hagi UAB Vakarų krova vastu summas 136,2 tuhat eurot. AB Swedbank leiab, et UAB Vakarų krova väljastas oma laost ilma AB Swedbank nõusolekuta UAB-le Nonfera kuuluvat kaupa, millel lasus kommertsant AB Swedbank kasuks ning põhjustas sellega pangale materiaalse kahju. Vilniuse Ringkonnakohus jättis AB Swedbank hagi rahuldamata, mille peale AB Swedbank esitas hagi Leedu Apellatsioonikohtusse. Kohus langetab otsuse käesoleva aasta suveks.

Tagatised ja panditud varad:

Emaettevõttele kuuluv kinnistu aadressiga Kopli 103, Tallinn on koormatud hüpoteegiga summas 1 917 tuhat eurot (30 000 tuhat krooni) AS Swedbank kasuks, hüpoteegiga summas 748 tuhat eurot (11 700 tuhat krooni) AS Nordea Panga kasuks ja hüpoteegiga summas 5 496 tuhat eurot (86 000 tuhat krooni) AS SEB Panga kasuks.

Emaettevõttele kuuluv kinnistu aadressiga Tööstuse 48, Tallinn on koormatud hüpoteegiga summas 10 226 tuhat eurot (160 000 tuhat krooni) Nordea Bank Finland Plc kasuks.

Leedu tütarettevõttele kuuluv kinnistu aadressiga Granito str.10, Vilnius, Ateities str.34, Kaunas ja Sodo str.20D, Šiauliai on koormatud

hüpoteegiga summas 1 999 tuhat eurot AB Nordea Bank kasuks.

Leedu tütarettevõttele kuuluv kinnistu aadressiga Minijos str.180, Klaipeda on koormatud hüpoteegiga summas 65 000 tuhat eurot AB SEB Bank kasuks.

Eesti tütarettevõttele kuuluv kinnistu aadressiga Vana-Narva mnt.26B, Maardu, Vana-Narva mnt.24A, Maardu, Lao tn.10a, Pärnu, Pae tn.1a, Pärnu, Papiiniidu tn.9, Pärnu ja Betooni 3, Tartu on koormatud hüpoteegiga summas 18 200 tuhat eurot Nordea Bank Finland Plc kasuks.

Kasutusrentidest tulenevate bilansiväliste kohustuste ja varade osas vaata lisa 14.

Võimalikud maksurevisjonist tulenevad kohustused

Maksuhalduril on õigus kontrollida kontserni kuuluvate ettevõtete maksuarvestust kuni 5 aasta jooksul maksudeklaratsiooni esitamise tähtajast ning vigade tuvastamisel määrata täiendav maksusumma, intressid ning trahvi.

Kontserni emaettevõtte juhtkonna hinnangul ei esine muid asjaolusid, mille tulemusena võiks maksuhaldur määrata kontserni kuuluvatele ettevõtetele olulise täiendava maksusumma.

Aruande digitaalallkirjad

Aruande lõpetamise kuupäev on: 12.05.2014

BLRT Grupp Aktsiaselts (registrikood: 10068499) 01.01.2013 - 31.12.2013 majandusaasta aruande andmete õigsust on elektrooniliselt kinnitanud:

Allkirjastaja nimi	Allkirjastaja roll	Allkirja andmise aeg
ANATOLI ONOLOV	Juhatuse liige	12.05.2014
FJODOR BERMAN	juhatuse esimees	12.05.2014
IGOR BERMAN	Juhatuse liige	12.05.2014

SÕLTUMATU VANDEAUDIITORI ARUANNE

BLRT Grupp AS-i aktsionäridele

Oleme auditeerinud kaasnevat BLRT Grupp AS-i ja selle tütarettevõtete (kontsern) konsolideeritud raamatupidamise aastaaruannet, mis sisaldab konsolideeritud bilanssi seisuga 31. detsember 2013, konsolideeritud kasumiaruannet, koondkasumiaruannet, omakapitali muutuste aruannet ja rahavoogude aruannet eeltoodud kuupäeval lõppenud majandusaasta kohta ning lisasid, mis sisaldavad aastaaruande koostamisel kasutatud oluliste arvestuspõhimõtete kokkuvõtet ja muud selgitavat informatsiooni.

Juhtkonna kohustus raamatupidamisaruannete osas

Juhatus vastutab konsolideeritud raamatupidamise aastaaruande koostamise ja õiglase esitamise eest kooskõlas Eesti hea raamatupidamistavaga ning sellise sisekontrolli eest, nagu juhatus peab vajalikuks, et võimaldada kas pettusest või veast tulenevate oluliste väärkajastamisteta konsolideeritud raamatupidamise aastaaruande koostamist.

Vandeaudiitori kohustus

Meie kohustuseks on avaldada auditi põhjal arvamus konsolideeritud raamatupidamise aastaaruande kohta. Viisime auditi läbi kooskõlas rahvusvaheliste auditeerimisstandarditega. Need standardid nõuavad, et me oleme vastavuses eetikanõuetega ning et me planeerime ja viime auditi läbi omandamaks põhjendatud kindlustunnet, et konsolideeritud raamatupidamise aastaaruanne ei sisalda olulisi väärkajastamisi.

Audit hõlmab konsolideeritud raamatupidamise aastaaruandes esitatud arvnäitajate ja avalikustatud informatsiooni kohta auditi tõendusmaterjali kogumiseks vajalike protseduuride läbiviimist. Nende protseduuride hulk ja sisu sõltuvad audiitori otsustustest, sealhulgas hinnangust riskidele, et konsolideeritud raamatupidamise aastaaruanne võib sisaldada pettustest või vigadest tulenevaid olulisi väärkajastamisi. Asjakohaste auditi protseduuride kavandamiseks võtab audiitor nende riskihinnangute tegemisel arvesse konsolideeritud raamatupidamise aastaaruande koostamiseks ja õiglaseks esitamiseks juurutatud sisekontrollisüsteemi, kuid mitte selleks, et avaldada arvamust sisekontrolli tulemuslikkuse kohta. Audit hõlmab ka kasutatud arvestuspõhimõtete asjakohasuse, juhatuse poolt tehtud raamatupidamislike hinnangute põhjendatuse ja konsolideeritud raamatupidamise aastaaruande üldise esituslaadi hindamist.

Usume, et kogutud auditi tõendusmaterjal on piisav ja asjakohane meie märkusega arvamuse avaldamiseks.

Märkusega arvamuse alus

Nagu on kirjeldatud konsolideeritud raamatupidamise aastaaruande lisa 15, ei olnud kontsern seisuga 31. detsember 2013 ja 31. detsember 2012 vastavuses teatud laenulepingu tingimustega, mistõttu laenuandja võis nõuda 31. detsember 2013 seisuga laenu summas 14 miljonit eurot ja 31. detsember 2012 seisuga laenu summas 21 miljonit eurot ennetähtaegset tagasimaksmist. Vastavalt Eesti heale raamatupidamistavale oleks tulnud nimetatud laene kajastada lühiajalisena, mille tulemusena oleksid lühiajalised kohustused suurenenud ja pikaajalised kohustused vähenenud 31. detsember 2013 seisuga 14 miljoni euro võrra ja 31. detsember 2012 seisuga 21 miljoni euro võrra. Meie eelmise aasta sõltumatu vandeaudiitori aruanne sisaldas samuti märkust nimetatud asjaolu osas.

Märkusega arvamus

Meie arvates, välja arvatud lõigus Märkusega arvamuse avaldamise alus kirjeldatud asjaolu mõju, kajastab konsolideeritud raamatupidamise aastaaruanne kõigis olulistes osades õiglaselt BLRT Grupp AS-i ja selle tütarettevõtete finantsseisundit seisuga 31. detsember 2013 ning nende sellel kuupäeval lõppenud majandusaasta finantstulemust ja rahavoogusid kooskõlas Eesti hea raamatupidamistavaga.

Ago Vilu
Vandeaudiitor, litsents nr 325

Jelena Mätting
Vandeaudiitor, litsents nr 584

AS PricewaterhouseCoopers
Tegevusluba nr 6
Pärnu mnt 15, 10141 Tallinn

12. mai 2014

Audiitorite digitaalallkirjad

BLRT Grupp Aktsiaselts (registrikood: 10068499) 01.01.2013 - 31.12.2013 majandusaasta aruandele lisatud audiitori aruande on digitaalselt allkirjastanud:

Allkirjastaja nimi	Allkirjastaja roll	Allkirja andmise aeg
AGO VILU	Vandeaudiitor	12.05.2014
JELENA MÄTING	Vandeaudiitor	12.05.2014

Kahjumi katmise ettepanek

(tuhandetes eurodes)

	31.12.2013
Eelmiste perioodide jaotamata kasum (kahjum)	271 878
Aruandeaasta kasum (kahjum)	-14 302
Kokku	257 576
Katmine	
Eelmiste perioodide jaotamata kasum (kahjum) peale jaotamist (katmist)	257 576
Kokku	257 576

Müügitulu jaotus tegevusalade lõikes

Tegevusala	EMTAK kood	Müügitulu (EUR)	Müügitulu %	Põhitegevusala
Enda või renditud kinnisvara üürileandmine ja käitus	68201	8472000	65.94%	Jah
Muu teenindus	96099	4074000	31.71%	Ei
Muud infotehnoloogia- ja arvutialased tegevused	62091	185000	1.44%	Ei
Spetsialiseerimata hulgikaubandus	46901	118000	0.92%	Ei

Sidevahendid

Liik	Sisu
Telefon	+372 6102408
Faks	+372 6102999
E-posti aadress	blrt@blrt.ee
Veebilehe aadress	www.blrt.ee