

KONSOLIDEERITUD MAJANDUSAASTA ARUANNE

aruandeaasta algus: 01.01.2015

aruandeaasta lõpp: 31.12.2015

ärinimi: BLRT Grupp Aktsiaselts

registrikood: 10068499

tänava nimi, maja number: Kopli 103

linn: Tallinn

maakond: Harju maakond

postisihnumber: 11712

telefon: +372 6102408

faks: +372 6102999

e-posti address: blrt@blrt.ee

veebilehe address: www.blrt.ee

Sisukord

Tegevusaruanne	4
Raamatupidamise aastaaruanne	12
Konsolideeritud bilanss	12
Konsolideeritud kasumiaruanne	14
Konsolideeritud rahavoogude aruanne	15
Konsolideeritud koondkasumiaruanne	16
Konsolideeritud omakapitali muutuste aruanne	17
Raamatupidamise aastaaruande lisad	18
Lisa 1 Arvestuspõhimõtted	18
Lisa 2 Raha	24
Lisa 3 Lühiajalised finantsinvesteeringud	25
Lisa 4 Nõuded ja ettemaksud	26
Lisa 5 Nõuded ostjate vastu	27
Lisa 6 Varud	27
Lisa 7 Maksude ettemaksud ja maksuvõlad	28
Lisa 8 Investeeringud tütar- ja sidusettevõtjatesse	28
Lisa 9 Tütarettevõtjate aktsiad ja osad	29
Lisa 10 Sidusettevõtjate aktsiad ja osad	32
Lisa 11 Pikaajalised finantsinvesteeringud	33
Lisa 12 Kinnisvarainvesteeringud	34
Lisa 13 Materiaalne põhivara	35
Lisa 14 Immateriaalne põhivara	36
Lisa 15 Kapitalirent	36
Lisa 16 Kasutusrent	37
Lisa 17 Laenukohustused	38
Lisa 18 Võlad ja ettemaksud	39
Lisa 19 Võlad töövõtjatele	40
Lisa 20 Tingimuslikud kohustused ja varad	41
Lisa 21 Sihtfinantseerimine	42
Lisa 22 Aktsiakapital	43
Lisa 23 Müügitulu	44
Lisa 24 Muud äritulud	45
Lisa 25 Müüdüd toodangu (kaupade, teenuste) kulu	45
Lisa 26 Turustuskulud	46
Lisa 27 Üldhalduskulud	46
Lisa 28 Tööjõukulud	47
Lisa 29 Muud ärikulud	47
Lisa 30 Intressikulud	47
Lisa 31 Muud finantstulud ja -kulud	47
Lisa 32 Tulumaks	48
Lisa 33 Seotud osapooled	48
Lisa 34 Konsolideerimata bilanss	50
Lisa 35 Konsolideerimata kasumiaruanne	51
Lisa 36 Konsolideerimata rahavoogude aruanne	52
Lisa 37 Konsolideerimata omakapitali muutuste aruanne	53
Aruande allkirjad	54

KONSOLIDEERIMISGRUPI TEGEVUSARUANNE

Äri majanduskeskkond

Maailmamajandus on olnud möödunud kümnenditel üsnagi etteennustatav. Viimastel aastatel on toimunud aga maailmamajanduses olukorra järsk muutumine, kusjuures muutunud on uude tulevikku viivad kasvujõud. Kümneaastane tooraine buumi lõpp on joonistanud ümber kõik majandusgraafikud ning kärpinud ka lootusi.

Lisaks Rahvusvahelise Valuutafondi (IMF) ja Maailmapanga (WB) maailmamajanduse kasvuprognoside hiljutistele korrektuuridele lisas ootustele raskust veel ka prognoosi alandamine Majanduskoostöö ja Arengu organisatsiooni poolt (OECD).

Maailmapanga hinnangul moodustas 2015. aastal globaalne kasv kõigest 2,4% — tegemist on peale 2008.–2009. aastate kriisi kõige väiksema kasvutempo näitajaga ning see on ligikaudu ühe protsendi võrra madalam, kui olid 1990.–2007. aastate keskmised kasvutempod.

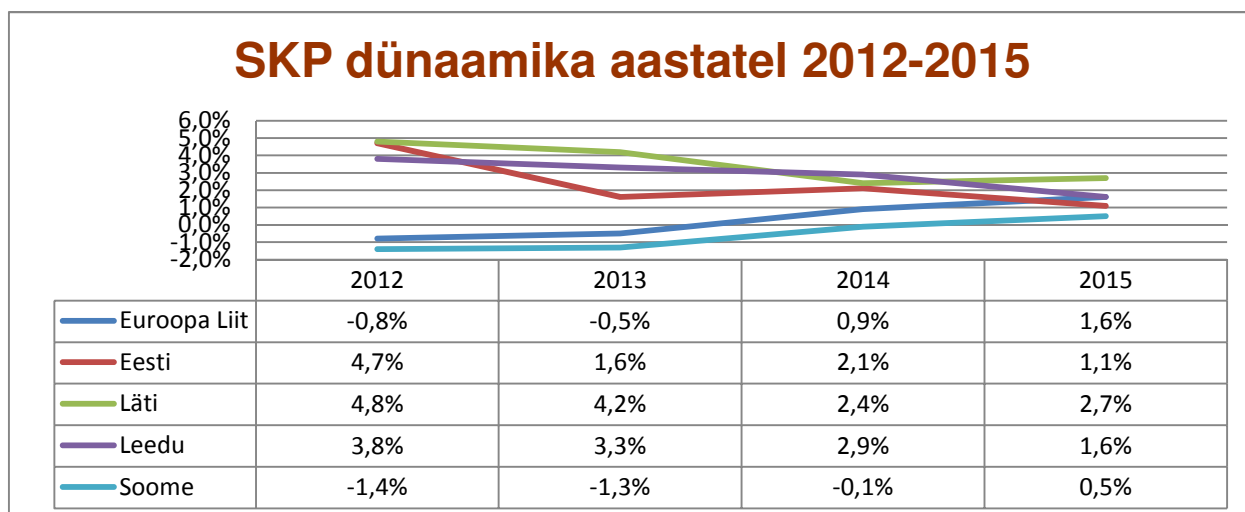
Mullu leidsid aset mitmed dramaatilised muutused. Majandust, mille investeeringud olid suunatud globaalse kasvumootorina esinevatele arenevatele turgudele, enam ei eksisteeri. Agentuuri Bloomberg poolt läbiviidava Ameerika Rahvusvahelise Finantsinstituudi hinnangu kohaselt oli 2015. aasta 735 mlrd USD suurune kapitali äravool arenevate turgude viimase 15. aasta kõrgeim, ületades 2014. aasta näitajat peaaegu seitsmekordselt. Bloombergi arvutused aga näitavad, et mullu töid investorid Hiinast välja rekordilise triljon USD-t.

Hiina, üks väheseid riike maailmas, mille majandus kasvas umbes 10% võrra (ka kriisiaastatel 2008–2009), vähendas 2015. aastal kasvutempot kuni 6,9% - viimase 25 aasta madalaimale tasemele. Enamus ennustajatest prognoosivad, et jooksva aastal aeglustub kasvutempo veelgi 0,1–0,2%. Viimane oleks vaieldamatu kordaminek, kuna mõned pessimistid prognoosivad Hiina majanduse peatset, nõ „kõva maandumist“.

Ka energiakandjate ja toorainete madalad hinnad ei anna globaalsele kasvule märkimisväärset lisa. Endine Goldman Sachs'i asepresident Aasia riikide asjus ja Starfort Holdings'i juht Kenneth Curtis hindas, et Hiina majanduse kokkuhoid selle arvelt moodustab ligikaudu 460 mlrd USD, kuid see ei aidanud Hiinale peatada pidurdusprotsessi.

Euroopa Liidu SKP kasv moodustas 2015. aastal 1,6% võrreldes eelmise perioodiga. 2016. aasta aprillis vähendas IMF euroala kasvuprognos, sest pagulaskriis, terrorism ja Suurbritannia EL-st lahkumise oht mõjutavad tuleviku väljavaateid. Lisaks „tagasihoidlikule kasvule“ tõi IMF esile euroala sügavaid probleeme, milleks on endiselt kõrge töötus ja oluliste reformide puudumine paljudes 19-s ploki kuuluvas liikmesriigis. IMF teatas, et 2016. aastal kasvab euroala tagasihoidliku 1,5 protsendi võrra, 2017. aastal kasvab euroala majandus tõenäoliselt 1,6 protsenti.

Eesti SKP kasvas 2015. aastal 1,1%, Läti 2,7% ja Leedu SKP kasvuks oli 1,6%. Soomes on 3-aastase SKP languse järel 2015. aastal märgata 0,5% kasvu.



Tooraine hindade järsk langus halvendas arenevate turgudega riikide majandust. Osades riikides vähenesid vaid kasvutempod, kuid näiteks Venemaal ja Brasiilias on alanud retsessioon, mis jätkub ekspertide hinnangul ka 2016. aastal.

Üldiselt on toorainet eksportivate riikide panus maailma majanduskasvule viimase viie aasta jooksul oluliselt vähenenud. Kui 2000.–2007. aastatel moodustas nende riikide panus 0,9%, siis aastatel 2010–2014 vähenes see 0,7%-ni ning aastatel 2015–2018 moodustab kõigest 0,4%.

Üldinformatsioon

AS BLRT Grupp on kontserni BLRT Grupp emaettevõtte. Kontserni koosseisu kuulub 77 tütarettevõtet.

Tütarettevõtja nimetus	Asukohamaa	Osaluse määr (%)
Anetta Maritime OÜ	Eesti	100
Arefonte Chemicals Grupp OÜ	Eesti	70
Aspidora AS	Eesti	100
Baltic Premator OÜ	Eesti	100
BLRT EKO OÜ	Eesti	100
BLRT ERA AS	Eesti	98,23
BLRT IK OÜ	Eesti	100
BLRT Kinnisvara OÜ	Eesti	100
BLRT Marketex OÜ	Eesti	100
BLRT Masinaehitus OÜ	Eesti	100
BLRT Refonda Baltic OÜ	Eesti	100
BLRT Rekato OÜ	Eesti	100
BLRT RPK OÜ	Eesti	100
BLRT Tervisekeskus OÜ	Eesti	100
BLRT Toorik OÜ	Eesti	100
BLRT Transiit OÜ	Eesti	100
BLRT Valukoda OÜ	Eesti	100
Elme AS	Eesti	98,52
Elme Metall OÜ	Eesti	100
Elme TKS OÜ	Eesti	100
Elme Trans OÜ	Eesti	100
Esteko Marine OÜ	Eesti	100
Eva Maritime OÜ	Eesti	100
Gala Maritime OÜ	Eesti	100
Gerd Maritime OÜ	Eesti	100
Glen Maritime OÜ	Eesti	100
MPV Management OÜ	Eesti	100
Marketex Marine OÜ	Eesti	100
Marketex Offshore Constructions OÜ	Eesti	100
Noblessner OÜ	Eesti	100
Noblessneri Valukoda MTÜ	Eesti	66,67
Tallinn Shipyard OÜ	Eesti	100
Tallinna Laevatehas OÜ	Eesti	100
Tehnomet Survey OÜ	Eesti	100
Trine Maritime OÜ	Eesti	100
Vene-Balti Sadam OÜ	Eesti	100
Versitec Nord OÜ	Eesti	100
Western Ships Agency OÜ	Eesti	100
Baltic Premator Klaipeda UAB	Leedu	96,82
Baltijos laivu statykla AB	Leedu	99,33
BLRT Grupp Invest AB	Leedu	100
Elme Metall Lithuania UAB	Leedu	100
Elmelit UAB	Leedu	98,52
Elme metalas UAB	Leedu	100
Elme transportas UAB	Leedu	100
Litmar MK UAB	Leedu	100
Vakaru apskaitos grupe UAB	Leedu	96,82
Vakaru Baltijos laivu statykla UAB	Leedu	96,82
Vakaru buitis UAB	Leedu	96,82
Vakaru centrine laboratorija UAB	Leedu	96,82
Vakaru cinkas UAB	Leedu	96,82
Vakaru konstrukcijos UAB	Leedu	96,82

Tütaretevõtja nimetus	Asukohamaa	Osaluse määr (%)
Vakaru krova UAB	Leedu	96,82
Vakaru laivu gamykla AB	Leedu	96,82
Vakaru laivu agentai UAB	Leedu	96,82
Vakaru laivu remontas UAB	Leedu	96,82
Vakaru metalgama UAB	Leedu	100
Vakaru refonda UAB	Leedu	100
Vakaru technoginiaai sprendimai UAB	Leedu	96,82
Vakaru technine tarnyba UAB	Leedu	96,82
Vakaru vamzdynu sistemos UAB	Leedu	96,82
Western baltic engineering UAB	Leedu	96,82
Western Invest UAB	Leedu	100
Elme Trans L SIA	Läti	100
ELME Metall Latvia SIA	Läti	100
Cutcentre SIA	Läti	100
Refonda SIA	Läti	100
BLRT Invest Latvia SIA	Läti	100
Elme Trans Ukraine OOO	Ukraina	100
BSRZ-Invest OOO	Venemaa	100
Elme OOO	Venemaa	100
Elmeta OOO	Venemaa	100
Rosstil OOO	Venemaa	100
Elme Metall Rus OOO (Stilmet OOO)	Venemaa	100
Turun Korjaustelakka Oy	Soome	100
Elme Metall Finland Oy	Soome	100
Elme Metall Poland Sp. z o.o.	Poola	100

Emaettevõtte põhitegevuseks on tütaretevõtete juhtimine ning kontserni varade haldamine.

Konserni BLRT Grupp põhitegevuseks on laevade remontimine ja ehitamine, metallide müük, keeruliste, suuremõõtmeliste ja kõrgtehnoloogiliste terasest lahenduste tootmine, vanametalli kokkuost, hulgimüük ning eksport, stivideerimisteenused, transporditeenused sh rahvusvahelised autoveod.

Olulisemad 2015. aastal kontserni struktuuris toimunud muudatused:

1) Asutamine:

- 2015. aastal asutas kontsern Eestis registreeritud ettevõtte Western Ships Agency OÜ;

2) Restruktureerimine:

- 2015. aastal toimus BLRT Grupp AS-i 100%-lises omandis olevate Tallinn Shipyard OÜ, ELMEX OÜ ning V&H Shiptservice OÜ ühinemine. Ühendav ühing jätkab tegevust ärinime Tallinn Shipyard OÜ all.
- 2015. aastal toimus BLRT Grupp AS-i 100%-lises omandis olevate Elme Metall Latvia SIA ja Metalrezerves SIA ühinemine. Ühendav ühing jätkab tegevust ärinime Elme Metall Latvia SIA all.

3) Likvideerimine:

- 2015. aastal likvideeriti Leedus registreeritud ettevõtte Vakaru korpusu konstrukcijas UAB.
- 2015. aastal likvideeriti Küprosel registreeritud ettevõtte Lyenta Trading Ltd.

2015. aasta tulemused

Konserni BLRT Grupp 2015. aasta põhieesmärgid on:

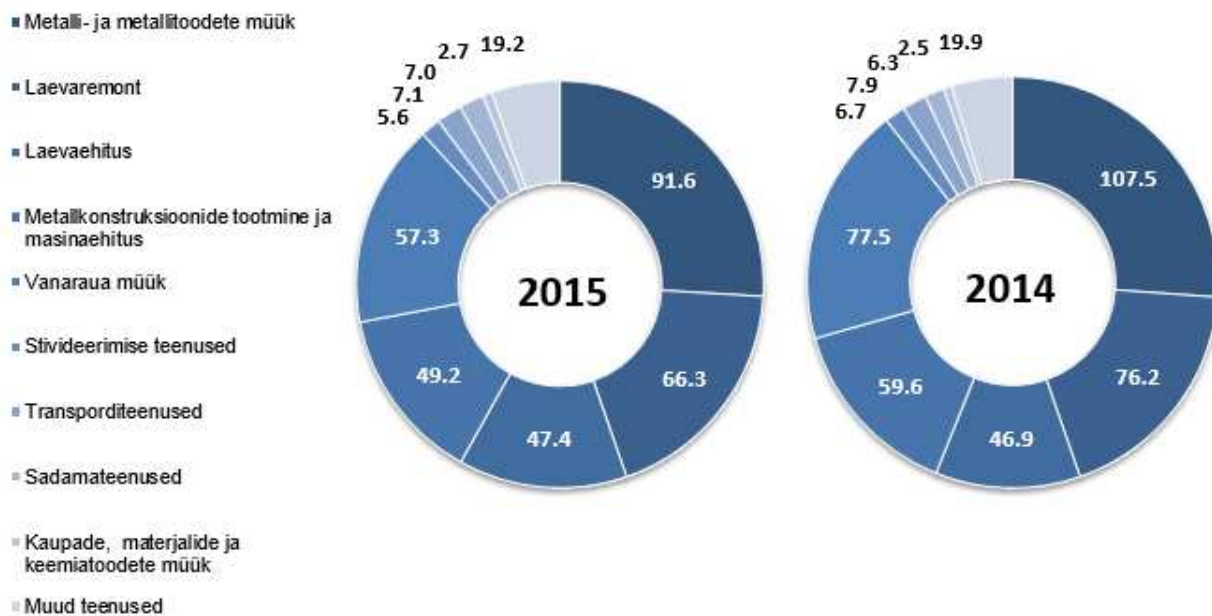
- turgude säilitamine ja avardamine põhitegevusvaldkonnas;
- uute klientide kaasamine;
- personali töö kvaliteedi tõstmine.

Nõrk turukonjunktuur ning veelgi enam, kogu aasta jooksul aset leidnud peamiste toorainekaupade, eeskätt terase ja nafta, järsk hindade langus, avaldasid nii otseselt, kui kaudset mõju BLRT Grupi tegevuse tulemustele. Vastavalt 2015. aasta tulemustele moodustas kontserni konsolideeritud käive 353,2 mln eurot (2014. a: 411,0 mln eurot), mis on 2014. aasta käibest 14,0% madalam.

Müügitulust moodustas 42,9% (2014. a: 45,6%) kaupade, metallide ja metalltoorikute müük ning 57,1% (2014. a: 54,4%) toodangu ja teenuste müük. Seejuures kaupade müük on langenud 19,2% võrra (2014. a: kasvas 4,7%) ning toodangu ja teenuste müük on langenud 9,7% võrra (2014. a: kasvas 12,1%).

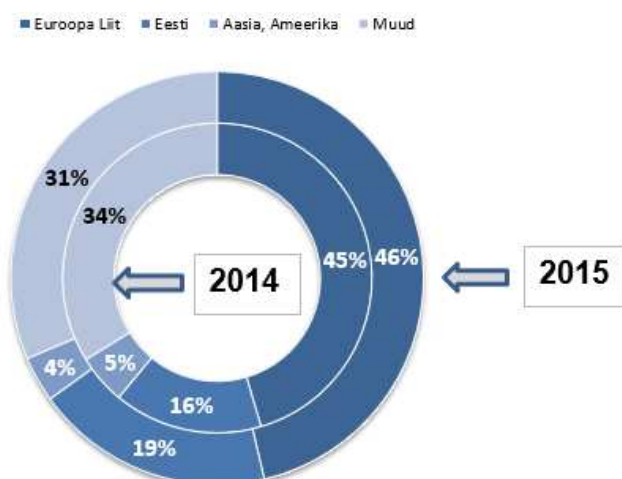
Suurima osa müügitulust (72,2%) moodustasid kontserni põhilised tegevusalad: metalli- ja metallitoodete müük, keeruliste, suuremõõtmeliste ja kõrgtehnoloogiliste terasest lahenduste tootmine, laevaremont ja laevaehitus, masinaehitus. Võrreldes 2014. aastaga on nende tegevusalade osakaal kasvanud 1,4% võrra.

Kontserni käibe jaotus tegevusalade lõikes 2014. ja 2015. aastal, mln euro.



BLRT Grupp AS-i müügitulust moodustas 81,3% eksport (2014. a: 84,4%) ja 18,7% müük Eestis (2014. a: 15,6%). Kaupade, toodangu ja teenuste müük välisriikidele on langenud 17,3% (2014. a: kasv 8,9%). Suurimad ekspordi sihtriigid olid Norra, Soome, Leedu, Türgi, Läti, Venemaa ja Holland.

Kontserni käibe jaotus regioonide lõikes 2014. ja 2015. aastal, mln eurot.



Kontserni BLRT Grupp brutokasumiks kujunes 42,7 mln eurot (2014. a: 49,7 mln eurot). Üldhalduskulud olid 28,6 mln eurot (2014. a: 24,3 mln eurot), olles kasvanud 17,9% võrra. Turustuskulud olid 11,2 mln eurot (2014. a: 13,2 mln eurot), langus võrreldes eelmise aastaga vastavalt 15,1% võrra (2014. a: kasv 11,5%). Üldhalduskulude muutus on tingitud peamiselt varade väärtuse langusest ning ebatõenäoliselt laekuvate nõuete mõjust kulude suurenemisele. Turustuskulude langus on põhjustatud transpordikulude vähendamisest.

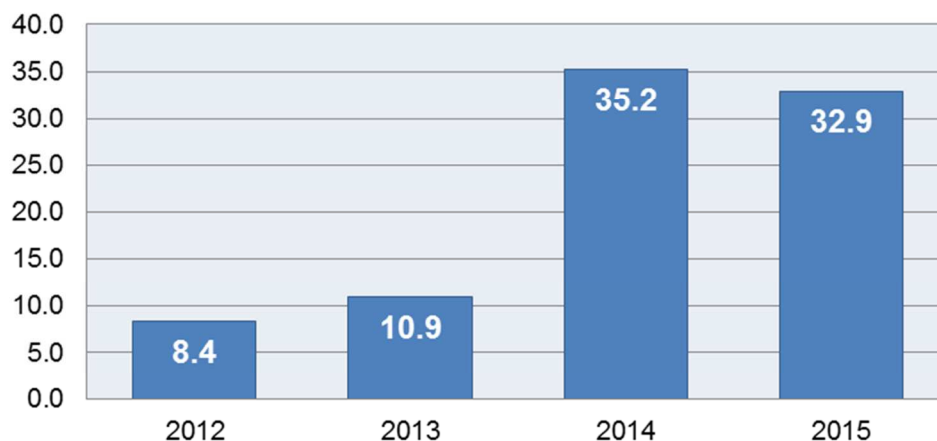
Kontserni 2015. aasta puhaskasum moodustas 6,8 mln eurot (2014. a: 10,30 mln eurot).

Peamised finantsnäitajad ja suhtarvud

	2015	2014
<i>Kasumiaruande näitajad, mln eurot</i>		
Müügitulu	353.2	411.0
Brutokasum	42.7	49.7
Ärikasum	7.1	16.5
Kasum enne tulumaksu	8.5	11.5
Puhaskasum / -puhaskahjum	6.8	10.3
EBITDA	32.9	35.2
<i>Bilansi näitajad, mln eurot</i>		
Varad kokku	324.4	351.5
Laenukohustused	16.9	41.4
Emaettevõtja aktsionäridele või osanikele kuuluv omakapital	270.7	264.9
<i>Suhtarvud</i>		
Müügitulude kasv	-14.0%	8.6%
Ekspordi osakaal müügituludes	81.3%	84.4%
Brutorentaablus	12.1%	12.1%
Ärirentaablus	2.0%	4.0%
Maksueelse kasumi rentaablus	2.4%	2.8%
Puhasrentaablus	1.9%	2.5%
Liikviidsuskordaja=(käibevara-varud) / lühiajalised kohustused	2.36	1.86
Varude käibekordaja=müüdnud toodangu omamaksumus / keskmised varud	4.83	5.38
Omakapitali tootlus (ROE), %= puhaskasum/ Emaettevõtja aktsionäridele või osanikele kuuluv omakapital	2.5%	3.9%
Koguvarede tootlus (ROA), %= puhaskasum/ varad kokku	2.1%	2.9%

2015. aasta EBITDA moodustas 32,9 mln eurot (2014. a: 35,2 mln eurot) ehk vähenes võrreldes 2014. aastaga 7% võrra (2014. a: suurenes 224%).

EBITDA



Investeeringud

Aruandeperioodil investeeriti materiaalsesse ja immateriaalsesse põhivarasse ning kinnisvarainvesteeringusse kokku 14,9 mln eurot, millest 945 tuhat eurot oli saadud sihtfinantseerimise sihtfondidest. Lõplik investeeringu summa oli 13,9 mln eurot (2014. a: 13,30 mln eurot).

Personal

AS-i BLRT Grupp keskmine töötajate arv 2015. majandusaastal oli 3547 töötajat (2014. a: 3561 töötajat). 2015. aastal moodustasid kontserni tööjõukulud 73,1 mln eurot (2014. a: 72,4 mln eurot), olles kasvanud aastaga 0,9% (2014. a: langus 0,5%). 2015. aastal moodustas keskmine tööjõukulu inimese kohta kuus 1718 eurot (2014. a: 1695 eurot).

Riskide juhtimine

Riskide juhtimine on osa strateegilisest juhtimisest ning samuti on see ettevõtte igapäevategevuse lahutamatuks osaks. Riskide juhtimisel on ettevõtte peamiseks eesmärgiks määratleda olulisemad riskid ning juhtida optimaalselt nimetatud riske selliselt, et ettevõtte saavutaks oma strateegilised ja finantsilised eesmärgid. Ettevõtte peab oluliseks hinnata kontserni riske agregeeritult, mitte üksiku riski mõjufaktoritest tulenevalt. Pidev keskendumine riskide juhtimisele võimaldab välistada või minimeerida võimalikku majanduslikku kahju.

Oma majandustegevuses juhindub BLRT Grupi kontsern põhimõttest optimeerida äririske ja suurendada kasumlikkust. Sisemiste protsesside korrastamise ning efektiivsema riskide juhtimise eesmärgil on rakendatud töösse süsteemid ISO 9001:2000 ja ISO 14000:2004 (keskkonnajuhtimissüsteem) ning tugevdatud sisekontrollikeskkonda, mida omakorda jälgivad vastavad talitused.

BLRT Grupp on koostöös kindlustuskonsultantidega välja töötanud kindlustusprogrammi, mis on suunatud riskide efektiivsemale juhtimisele.

Finantsriskid:

Kontserni majandustegevusega kaasnevad järgmised finantsriskid:

1. Krediidiriskid

Krediidiriski maandamiseks analüüsitakse tehingu teostamisel olemasolevate ja uute klientide maksevõimet. Samuti jälgitakse pidevalt klientide maksedistsipliinist kinnipidamist.

2. Valuutariskid

Valuutakursside kõikumisest tingitud kahjumiriski vähendamiseks sooritatakse suurem osa kontserni tehingutest eurodes.

Kuna kontsernil on tütar- ja ühissetevõtjaid Ukrainas ja Venemaal, avaldavad EUR / UAH ning EUR / RUB liikumised mõju kontserni finantsnäitajatele (täiendavate kulude kandmine valuutakursside ebasoodsa muutumise tõttu).

2.1. Poliitiline ja majanduslik ebastabiilsus Ukrainas on jätkunud ka 2015. aastal ning toonud kaasa riigi rahandusolukorra halvenemise, finantsturgude volatiilsuse, mittelikviidsuse kapitaliturgudel, kõrgema inflatsiooni ja riigi valuuta nõrgenemise peamiste valuutade suhtes.

Lõpliku resolutsiooni ning käimasoleva poliitilise ja majandusliku olukorra mõju on raske ennustada, kuid neil võib olla kaugemaid tõsiseid mõjusid nii Ukraina majandusele, kui ka kontserni äritegevusele. Kontserni mõnede tütar- ja ühissetevõtete äritegevus asub Ukrainas. Seetõttu on mõjutanud kontserni finantsnäitajaid ka EUR/UAH vahetuskursi kõikumine. Juhtkonna hinnangul ei ole käesoleva aruande kinnitamise ajaks poliitiline olukord oluliselt mõjutanud äritegevusega seotud nõuete laekumist või vähendanud tütar- ja ühissetevõtte põhivara väärtust.

2.2. Venemaa ilmutab teatud areneva turu tunnuseid. Majanduskeskkond on väga tundlik nafta ja gaasi hinna kõikumistele. Õigus-, maksu- ja haldussüsteemid on jätkuvalt arenemas ning pidevas muutuses. 2015. a jooksul avaldas Venemaa majandusele negatiivset mõju madal nafta hind, kestev poliitiline pinge regioonis ja jätkuvad rahvusvahelised sanktsioonid teatud Venemaa ettevõtete ja isikute vastu, mis mõjutas riigi majanduslangust läbi sisemajanduse koguprodukti languse. Kontserni mõnede tütar- ja ühissetevõtete äritegevus asub Venemaal. Seetõttu on mõjutanud kontserni finantsnäitajaid ka EUR/ RUB vahetuskursi kõikumine. Juhtkonna hinnangul ei ole käesoleva aruande kinnitamise ajaks poliitiline olukord oluliselt mõjutanud äritegevusega seotud nõuete laekumist või vähendanud tütar- ja ühissetevõtte põhivara väärtust.

Tuleviku mõju hetke majandusseisule on raske ette näha ning juhatuse ootused ja hinnangud võivad erineda reaalistest näitajatest.

3. Intressiriskid

Intressikulud võivad eurosooni protsendimäära tõusust tingituna kasvada. Nimetatud riskide reguleerimiseks peab kontsern pankadega läbirääkimisi, seoses intresside võimaliku fikseerimisega.

4. Likviidsusrisk

Likviidsusrisk on risk, et kontsern ei suuda oma finantskohustusi täita rahavoo puudujäägi tõttu. Likviidsusriski maandatakse omakapitali ja laenude kasutamise tasakaalustatud poliitikaga. Kontsernisiseselt on tütarettevõtjate likviidsuse juhtimiseks kehtestatud limiidid.

Personaliriskid:

1. Kvalifitseeritud tööjõu puudus.

Nimetatud riskide minimeerimiseks teeb kontsern edukat koostööd erinevate kõrgkoolide ja kesk-eri õppeasutustega nii Eestis, kui ka välismaal.

2. Kvalifitseeritud tööjõu äravool.

Toimub aktiivne tegevus uute töötajate värbamiseks (sh tootmisvõimsuste asukohtadest ehk Ukrainast, Bulgaariast, Rumeeniast ja mujalt). Hoidmaks paigal juba kaasatud tööjõudu, pööratakse erilist tähelepanu motivatsioonipakettide väljatöötamisele.

3. Tööviljakust edestav töötasu kasv.

Baltikumi tööjõuturul jääb oluliseks riskiallikaks tööviljakust edestav töötasu kasv. Selle peamiseks põhjusteks on töövõimelise elanikkonna äravoolu säilitav piiratud tööjõuturg ning küllaltki madala töötuse taseme juures kvalifitseeritud tööjõu puudus. Nimetatud riski mõju vähendamiseks kontsernis töötatakse välja erinevaid programme tööprotsessi optimeerimiseks ja automatiseerimiseks, juurutatakse LEAN-süsteemi, investeeritakse tööviljakust suurendavasse tehnikasse ja tehnoloogiasse.

Muud riskid:

1. Juriidiline risk

Tulenevalt kontserni põhitegevusega seotud lepingute, regulatsioonide ning seaduste erinevast tõlgendusest eksisteerib risk, et mõni tellija, töövõtja või järelevalveorgan hindab ettevõtte tegevust lepingulistest kokkulepetest või õigusaktidest tulenevate nõuete järgimisel ettevõttest erinevatel alustel ning vaidlustab ettevõtte tegevuse seaduslikkuse.

2. Välisturukeskkonna mõju kontserni edaspidistele tulemustele:

2.1. Kuna valtsmetalli, metalltoorikute ja vanametalli müük hõlmab märkimisväärset osa kontserni müügistruktuurist, siis nimetatud toodangu hindade langus (madalseis) maailmaturul ja nende oluline volatiilsus viivad kontserni realiseerimise käibe kahanemiseni. Antud riski mõju vähendamiseks ja konkurentsivõime säilitamiseks investeerib kontserni juhtkond eeskätt kõrgema lisandväärtusega toodete arendamisse ja nende müügiosa suurendamisse metalli ja metalltoodete müügi valdkonnas.

2.2. Seoses naftatööstuse kriisiga ja meie klientidel vastavalt investeeringute eelarve kärpimisega metallkonstruktsioonide turul, tugevnes oluliselt konkurentsivõitlus ja meie poolt valmistatava toodangu hinnad sattusid märkimisväärse hinnasurve alla. See viib kontserni realiseerimise käibe vähenemiseni ja suuremõtmeliste metallkonstruktsioonide tootmise valdkonnas tootluse alandamiseni. Mahtude säilitamiseks antud valdkonnas mitmekesistab ettevõtte juhtkond tellimuste portfelle muude valdkonna projektidega, nagu industriaalsed ja infrastruktuuriprojektid. Täielikult tootluse alandamist mõjutavate negatiivsete faktorite tagajärgi metallkonstruktsioonide tootmise valdkonnas nivelleerida siiski ei õnnestu.

Arenguplaanid 2016. majandusaastaks

2016. aastal jätkati laevaehituse ja toodete spektri laiendamiseks vajalike uuringutega ning arendustööde teostamisega.

Eelistatud tegevusvaldkondadeks jäävad laevaehitus, laevaremont ja keeruliste, suuremõtmeliste ning kõrgtehnoloogiliste terasest lahenduste pakkumine ning metallide ja metalltoodete müük. Plaanis on jätkuvalt suurendada stividoriteenuste mahtu, lisaks suurendada vanametalli müüki.

2016. aastal on plaanis investeerida materiaalsesse ja immateriaalsesse põhivarasse 50,5 mln eurot.

Tütarettevõtete konsolideerimine

Kontserni BLRT Grupp konsolideeritud aruanne on koostatud lähtudes Eesti hea raamatupidamistava nõuetest.

Konsolideeritud aruandesse on sisse arvatud kõik ülalpool nimetatud kontserni tütarettevõtted.

Dividendipoliitika

Kontsern reinvesteerib kogu teenitud kasumi tegevuse laiendamisse ega planeeri lähimatel aastatel dividendide väljamaksmist emaettevõttest

Kontserni juhtimine: juhatus, nõukogu, auditikomitee

Juhatus

Juhatus on juhtimisorgan, mis esindab ja juhib AS-i BLRT Grupp igapäevast tegevust kooskõlas seaduse ja põhikirja nõuetega. Juhatus on kohustatud tegutsema majanduslikult kõige otstarbekamal viisil. Juhatuse liikmed valivad endi hulgast juhatuse esimehe, kes korraldab juhatuse tegevust. Iga juhatuse liige võib AS-i BLRT Grupp esindada kõigis õigustoimingutes.

Põhikirja järgselt võib AS-i BLRT Grupp juhatusel olla kolm kuni seitse liiget, kes valitakse nõukogu poolt kolmeks aastaks. Nõukogu pädevuses on ka juhatuse liikmete tagasikutsumine.

AS-i BLRT Grupp juhatus koosneb neljast liikmest: juhatuse esimees Veronika Ivanovskaja ning juhatuse liikmed Georgij Grigorjan, Anatoli Onolov ja Igor Kond.

Auditikomitee

AS BLRT Grupp on moodustanud auditikomitee, mille töökorra on kinnitanud nõukogu. Auditikomitee ülesandeks on jälgida ja analüüsida rahandusinformatsiooni töötlemist, riskijuhtimise ja sisekontrolli tõhusust ning konsolideeritud aruande audiitorkontrolli protsessi. Komitee kohustuseks on teha ettepanekuid nimetatud küsimustes probleemide ja ebatõhususe vältimiseks või kõrvaldamiseks.

Nõukogu

AS-i BLRT Grupp nõukogu koosneb kolmest liikmest: nõukogu esimees Vladimir Libman, nõukogu liikmed Anetta Reznika ja Andrei Birov.

/allkirjastatud digitaalselt /

Veronika Ivanovskaja
Juhatuse esimees

/allkirjastatud digitaalselt /

Georgi Grigorjan
Juhatuse liige

/allkirjastatud digitaalselt /

Anatoli Onolov
Juhatuse liige

/allkirjastatud digitaalselt /

Igor Kond
Juhatuse liige

Raamatupidamise aastaaruanne

Konsolideeritud bilanss

(tuhandetes eurodes)

	31.12.2015	31.12.2014	Lisa nr
Varad			
Käibevara			
Raha	36 717	49 088	2
Finantsinvesteeringud	18 000	0	3
Nõuded ja ettemaksud	41 980	50 825	4
Varud	60 750	67 333	6
Kokku käibevara	157 447	167 246	
Põhivara			
Investeeringud tütar- ja sidusettevõtjatesse	22 398	22 024	8
Finantsinvesteeringud	136	8 136	11
Nõuded ja ettemaksud	2 259	191	4
Kinnisvarainvesteeringud	9 912	8 290	12
Materiaalne põhivara	131 241	141 940	13
Immateriaalne põhivara	992	3 628	14
Kokku põhivara	166 938	184 209	
Kokku varad	324 385	351 455	
Kohustused ja omakapital			
Kohustused			
Lühiajalised kohustused			
Laenukohustused	6 107	9 873	17
Võlad ja ettemaksud	34 818	43 711	18
Kokku lühiajalised kohustused	40 925	53 584	
Pikaajalised kohustused			
Laenukohustused	10 791	31 561	17
Võlad ja ettemaksud	723	626	18
Kokku pikaajalised kohustused	11 514	32 187	
Kokku kohustused	52 439	85 771	
Omakapital			
Emaettevõtja aktsionäridele või osanikele kuuluv omakapital			
Aktsiakapital nimiväärtuses	960	960	22
Kohustuslik reservkapital	96	96	
Realiseerimata kursivahed	-4 634	-4 043	
Eelmiste perioodide jaotamata kasum (kahjum)	267 952	257 576	
Aruandeaasta kasum (kahjum)	6 374	10 315	
Kokku emaettevõtja aktsionäridele või osanikele kuuluv omakapital	270 748	264 904	
Vähemusosalus	1 198	780	
Kokku omakapital	271 946	265 684	

Kokku kohustused ja omakapital	324 385	351 455	
---------------------------------------	----------------	----------------	--

Konsolideeritud kasumiaruanne

(tuhandetes eurodes)

	2015	2014	Lisa nr
Müügitulu	353 233	410 973	23
Müüdüd toodangu (kaupade, teenuste) kulu	-310 526	-361 302	25
Brutokasum (-kahjum)	42 707	49 671	
Turustuskulud	-11 175	-13 170	26
Üldhalduskulud	-28 611	-24 265	27
Muud äritulud	5 275	5 078	24
Muud ärikulud	-1 143	-827	29
Ärikasum (kahjum)	7 053	16 487	
Kasum (kahjum) tütar- ja sidusettevõtjatelt	2 157	-2 269	
Intressikulud	-622	-796	30
Muud finantstulud ja -kulud	-56	-1 928	31
Kasum (kahjum) enne tulumaksustamist	8 532	11 494	
Tulumaks	-1 729	-1 190	32
Aruandeaasta kasum (kahjum)	6 803	10 304	
Emaettevõtja aktsionäri/osaniku osa kasumist (kahjumist)	6 374	10 315	
Vähemusosaluse osa kasumist (kahjumist)	429	-11	

Konsolideeritud rahavoogude aruanne

(tuhandetes eurodes)

	2015	2014	Lisa nr
Rahavood äritegevusest			
Ärikasum (kahjum)	7 053	16 487	
Korrigeerimised			
Põhivara kulum ja väärtuse langus	24 051	23 808	12,13,14
Kasum (kahjum) põhivara müügist	-3 158	-963	24, 29
Muud korrigeerimised	0	-486	
Kokku korrigeerimised	20 893	22 359	
Äritegevusega seotud nõuete ja ettemaksete muutus	9 063	-4 948	4, 7
Varude muutus	6 583	-825	6
Äritegevusega seotud kohustuste ja ettemaksete muutus	-8 796	-5 562	7, 18
Kokku rahavood äritegevusest	34 796	27 511	
Rahavood investeerimistegevusest			
Tasutud materiaalse ja immateriaalse põhivara soetamisel	-11 748	-6 729	13,14
Laekunud materiaalse ja immateriaalse põhivara müügist	947	2 795	13,14
Tasutud kinnisvarainvesteeringute soetamisel	-68	0	12
Laekunud kinnisvarainvesteeringute müügist	3 615	0	12
Laekumised sihtfinantseerimisest	945	44	21
Tasutud tütarettevõtjate soetamisel	0	-3	9
Tasutud sidusettevõtjate soetamisel	0	-6	10
Antud laenud	-2 098	-112	4
Antud laenude tagasimaksud	26	112	4
Laekunud intressid	90	294	4,31
Laekunud dividendid	1 023	468	10
Muud väljamaksud investeerimistegevusest	-10 000	-8 000	2,11
Muud laekumised investeerimistegevusest	500	3 000	10
Kokku rahavood investeerimistegevusest	-16 768	-8 137	
Rahavood finantseerimistegevusest			
Saadud laenude tagasimaksud	-24 205	-6 732	17
Kapitalirendi põhiosa tagasimaksud	-3 594	-5 131	17
Makstud intressid	-621	-802	17
Makstud dividendid	-2	-7	
Makstud ettevõtte tulumaks	-1 667	-285	
Kokku rahavood finantseerimistegevusest	-30 089	-12 957	
Kokku rahavood	-12 061	6 417	
Raha ja raha ekvivalendid perioodi alguses	49 088	42 815	2
Raha ja raha ekvivalentide muutus	-12 061	6 417	
Valuutakursside muutuste mõju	-310	-144	
Raha ja raha ekvivalendid perioodi lõpus	36 717	49 088	2

Konsolideeritud koondkasumiaruanne

(tuhandetes eurodes)

	2015	2014
Aruandeaasta kasum (kahjum)	6 803	10 304
Muu koondkasum (-kahjum):		
Realiseerimata kursivahed	-530	-3 976
Kokku muu koondkasum (-kahjum)	-530	-3 976
Kokku aruandeaasta koondkasum (-kahjum)	6 273	6 328
sh emaettevõtja aktsionäri/osaniku osa koondkasumist (-kahjumist)	5 844	6 339
sh vähemusosaluse osa koondkasumist (-kahjumist)	429	-11

Konsolideeritud omakapitali muutuste aruanne

(tuhandetes eurodes)

	Emaettevõtja aktsionäridele või osanikele kuuluv omakapital					Kokku
					Vähemusosalus	
	Aktsiakapital nimiväärtuses	Kohustuslik reservkapital	Realiseerimata kursivahed	Jaotamata kasum (kahjum)		
31.12.2013	960	96	-67	257 576	796	259 361
Aruandeaasta kasum (kahjum)	0	0	-3 976	10 315	-11	6 328
Muud muutused omakapitalis	0	0	0	0	-5	-5
31.12.2014	960	96	-4 043	267 891	780	265 684
Aruandeaasta kasum (kahjum)	0	0	-530	6 374	429	6 273
Muud muutused omakapitalis	0	0	-61	61	-11	-11
31.12.2015	960	96	-4 634	274 326	1 198	271 946

Täiendav informatsioon omakapitali komponentide kohta on avalikustatud lisas 22.

Raamatupidamise aastaaruande lisad

Lisa 1 Arvestuspõhimõtted

Üldine informatsioon

AS BLRT Grupp (edaspidi "kontsern") 2015.aasta konsolideeritud raamatupidamise aastaaruanne on koostatud kooskõlas Eesti hea raamatupidamistavaga. Hea raamatupidamistava põhinõuded on kehtestatud Eesti Vabariigi raamatupidamise seaduses, mida täiendavad Raamatupidamise Toimkonna poolt välja antud juhendid. Konsolideeritud raamatupidamise aastaaruande koostamisel on lähtutud soetusmaksumuse printsüübist, välja arvatud juhtudel, mida on kirjeldatud alljärgnevatel arvestuspõhimõtetes.

Raamatupidamise aastaaruanne on koostatud tuhandetes eurodes, kui ei ole teisiti märgitud.

2015. a konsolideeritud raamatupidamise aastaaruandes kajastuvad AS BLRT Grupp (edaspidi: emaettevõtte) ning tema tütarettevõtete (koos edaspidi nimetatud: kontsern) finantsnäitajad. Kontserni struktuur on esitatud lisas 9. Järgnevalt on välja toodud peamised arvestuspõhimõtted ja hindamisalused.

Arvestuspõhimõtete või informatsiooni esitusviisi muutused

2015. aastal otsustas juhtkond muuta mõnede tootmise - ja laevaehituse valdkonna tütarettevõtete kulude klassifitseerimise - nimelt tootmise omahinda arvestuskorra muutus, mis võimaldab objektiivsemalt kajastada tütarettevõtete ja kontserni finantsseisundit ja majandustulemust. Juhtkonna arvamusel on tegemist arvestuspõhimõtete muutusega ning vastavalt RTJ 1-le kajastatakse arvestuspõhimõtete muutuse mõju tagasiulatuvalt. Seetõttu korrigeeriti 2014. aasta andmed järgmiselt:

2014.a. müüdnud toodangukulud:

real Energia + 284 tuhat eurot
real Üür ja rent + 283 tuhat eurot
real Tööjõukulud + 61 tuhat eurot
real Muud + 662 tuhat eurot
Kokku: + 1 290 tuhat eurot

2014.a. üldhalduskulud:

real Energia - 284 tuhat eurot
real Üür ja rent - 283 tuhat eurot
real Tööjõukulud - 61 tuhat eurot
real Muud - 662 tuhat eurot
Kokku: - 1 290 tuhat eurot

Konsolideeritud aruande koostamine

Konsolideeritud aruandes on rida-realt konsolideeritud kõigi emaettevõtte kontrolli all olevate tütarettevõtete (välja arvatud edasimüügi eesmärgil omandatud tütarettevõtted) finantsnäitajad. Elimineeritud on kõik kontsernisisesed nõuded ja kohustused, kontserni ettevõtete vahelised tehingud ning nende tulemusena tekkinud realiseerimata kasumid ja kahjumid. Vähemusosa emaettevõtte kontrolli all olevate ettevõtete tulemusel ja omakapitalis on konsolideeritud bilansis kajastatud omakapitali koosseisus eraldi emaettevõtte omanikele kuuluvast omakapitalist ning konsolideeritud kasumiaruandes eraldi kirjel.

Vajadusel on tütarettevõtete arvestuspõhimõtteid muudetud vastavaks kontserni arvestuspõhimõtetele.

Finantsvarad

Kontsernil on järgmised finantsvarad: raha ja ekvivalendid, nõuded ostjate vastu ja muud nõuded ning lühi- ja pikaajalised finantsinvesteeringud. Raha ja raha ekvivalendid, nõuded ostjatele ja muud nõuded (viitlaekumised, antud laenud ning muud lühi- ja pikaajalised nõuded), välja arvatud edasimüügi eesmärgil omandatud nõuded, kajastatakse korrigeeritud soetusmaksumuses. Lühiajaliste nõuete korrigeeritud soetusmaksumus on üldjuhul võrdne nende nominaalväärtusega (miinus tagasimaksed ning võimalikud allahindlused), mistõttu lühiajalisi nõudeid kajastatakse bilansis tõenäoliselt laekuvus summas. Pikaajaliste nõuete korrigeeritud soetusmaksumus arvestamiseks võetakse nad algselt arvele saadaoleva tasu õiglases väärtuses, arvestades järgnevatel perioodidel nõudelt intressitulu, sisemise intressimäära meetodit kasutades. Edasimüügi eesmärgil soetatud nõudeid kajastatakse õiglase väärtuse meetodil. Finantsvarad korrigeeritud soetusmaksumuses. Igal bilansipäeval hinnatakse, kas esineb vara väärtuse võimalikule langusele viitavate asjaolude esinemist. Asjaolu, mis viitab finantsvara või finantsvarade grupi väärtuse langusele on ettevõttele kättesaadav informatsioon nagu

näiteks:

- võlgniku olulised finantsraskused;
- lepingutingimuste rikkumine, sealhulgas maksete mittetähtaegne laekumine;
- tõenäosus, et võlgnik on pankrotti minemas;
- finantsvara aktiivse turu kadumine seoses finantsraskustega;
- teadaolev informatsioon, mis viitab olulisele langusele finantsvara või finantsvarade grupi oodatud tuleviku rahavoogudes, kuigi nimetatud langust ei ole võimalik veel usaldusväärselt mõõta.

Juhul, kui selliseid tunnuseid esineb, hinnatakse finantsvarad alla järgnevalt:

-(a) Korrigeeritud soetusmaksumuses kajastatavad finantsvarad (näiteks nõuded ja lunastustähtajani hoitavad võlakirjad) hinnatakse alla finantsvarast eeldatavasti tulevikus laekuvate maksete nüüdisväärtuseni (diskonteerituna antud finantsvara esmasel kajastamisel fikseeritud sisemise intressimääraga);

-(b) Soetusmaksumuses kajastatavad finantsvarad (aktsiad ja muud omakapitali instrumendid, mille õiglane väärtus ei ole usaldusväärselt hinnatav) hinnatakse alla summani, mida põhjendatud hinnangu kohaselt võiks saada, kui seda finantsvara peaks müüma bilansipäeva seisuga;

-(c) Õiglase väärtuses kajastatavad finantsvarad hinnatakse alla nende õiglasele väärtusele.

Väärtuse langusest tulenevaid allahindlusi kajastatakse kasumiaruandes kuluna. Finantsvarade puhul, mida kajastatakse õiglases väärtuses muutustega läbi omakapitali ümberhindluse reservi, kantakse väärtuse languse tunnuste esinemisel seni omakapitalis kajastatud negatiivne ümberhindluse reserv ümber kasumiaruandesse.

Kui järgnevatel aruandeperioodidel kajastatud vara väärtuse langus peaks vähenema ning seda sündmust on võimalik usaldusväärselt seostada sündmusega, mis leidis aset pärast allahindluse kajastamist (näiteks krediidireitingu paranemine), siis esialgselt kajastatud allahindlus tühistatakse. Tühistatud allahindlus kajastatakse kasumiaruandes.

Tuletisinstrumente (näiteks forward-, futuur-, swap- või optioonilepingud) kajastatakse õiglases väärtuses, muutustega läbi kasumiaruande.

Raha

Raha ja selle ekvivalentidena kajastatakse rahavoogude aruandes kassas olevat sularaha, arvelduskontode jääke, kuni 3-kuulisi tähtajalisi deposiite.

Välisvaluutas toimunud tehingud ning välisvaluutas fikseeritud finantsvarad ja -kohustused

Välisvaluutadeks on loetud kõik teised valuutat peale arvestusvaluuta euro (emaettevõtte ja Eestis asuvate tütarettevõtete arvestusvaluuta on euro). Välisvaluutas toimunud tehingute kajastamisel on aluseks võetud tehingu toimumise päeval ametlikult kehtinud Euroopa keskpanga valuutakursid. Välisvaluutas fikseeritud monetaarsed varad ja -kohustused (rahas tasutavad nõuded ja laenud), hinnatakse bilansipäeval ümber arvestusvaluutasse bilansipäeval kehtivate Euroopa keskpanga valuutakurside alusel. Ümberhindamise tulemusena tekkinud kursikasumid ja -kahjumid esitatakse aruandeperioodi kasumiaruandes. Mitterahalised välisvaluutas fikseeritud varad ja kohustused, mida mõõdetakse õiglases väärtuses (lühiajalised ja pikaajalised finantsinvesteeringud aktsiatesse ja teistesse omakapitaliinstrumentidesse, mille õiglane väärtus on usaldusväärselt hinnatav), hinnatakse ümber arvestusvaluutasse, võttes aluseks Euroopa Keskpanga valuutakursid, mis kehtivad õiglase väärtuse määramise päeval. Mitterahalisi välisvaluutas fikseeritud varasid ja kohustusi, mida ei kajastata õiglase väärtuse meetodil (nt ettemaksud, soetusmaksumuse meetodil kajastatavad varud, materiaalne ja immateriaalne põhivara), bilansipäeval ümber ei hinnata, vaid kajastatakse jätkuvalt tehingupäeval kehtinud Euroopa Keskpanga valuutakursi alusel.

Välismaiste tütarettevõtete finantsnäitajad.

Välismaal asuvate tütarettevõtete ja muude äriüksuste konsolideerimiseks arvestatakse nende aruanded nende arvestusvaluutast ümber emaettevõtte esitlusvaluutasse. Kui välismaise majandusüksuse arvestusvaluuta ei lange kokku emaettevõtte esitlusvaluutaga, siis kasutatakse välisvaluutas koostatud aruannete ümberarvestusel järgmisi valuutakursse:

a) kõik vara ja kohustuste kirjed hinnatakse ümber bilansipäeva Euroopa keskpanga kursi alusel;

b) tulud, kulud ja muud omakapitali muutused hinnatakse ümber perioodi kaalutud keskmise kursiga.

Aruannete ümberarvestusest tekkinud vahed kajastatakse konsolideeritud bilansis omakapitali kirjel "Realiseerimata kursivahed".

Välismaal asuva tütarettevõtte võõrandamisel kajastatakse omakapitali kirjel "Realiseerumata kursivahed" kajastatud summa aruandeaasta kasumi või kahjumina.

Tütar- ja sidusettevõtjate aktsiad või osad

Tütarettevõtteks loetakse ettevõtet, mille üle emaettevõttel on kontroll. Tütarettevõtet loetakse emaettevõtte kontrolli all olevaks, kui emaettevõtte omab kas otseselt või kaudselt üle 50% tütarettevõtte hääleõiguslikest aktsiatest või osadest või on muul moel võimeline kontrollima tütarettevõtte tegevus- ja finantspoliitikat.

Uued tütarettevõtted kajastatakse konsolideeritud raamatupidamise aastaaruandes ostumeetodil (välja arvatud ühise kontrolli all toimuvad äriühendused, mida kajastatakse korrigeeritud ostumeetodil). Vastavalt ostumeetodile võetakse omandatud tütarettevõtte varad, kohustused ja tingimuslikud kohustused (s.o omandatud netovara) arvele nende õiglases väärtuses ning omandatud osaluse soetusmaksumuse ja omandatud netovara õiglase väärtuse vahe kajastatakse positiivse või negatiivse firmaväärtusena.

Alates omandamise kuupäevast kajastatakse kontserni osalust omandatud ettevõtte varades, kohustustes ja tingimuslikes kohustustes ning tekkinud firmaväärtust konsolideeritud bilansis ning osalust omandatud ettevõtte tuludes ja kuludes konsolideeritud kasumiaruandes. Positiivset

firmaväärtust kajastatakse konsolideeritud bilansis immateriaalse varana.

Juhul, kui tütarettevõtte müüakse aruandeperioodi jooksul, kajastatakse konsolideeritud kasumiaruandes müüdü tütarettevõtte tulusid ja kulusid kuni müügikuupäevani. Vahet müügihinna ja tütarettevõtte netovara bilansilise väärtuse vahel kontserni bilansis (kaasa arvatud firmaväärtus) müügikuupäeva seisuga kajastatakse kasumi/kahjumina tütarettevõtte müügist. Juhul, kui tütarettevõtte osalised müügil väheneb kontserni kontroll ettevõtte üle alla 50%, kuid mõju ettevõtte üle ei kao täielikult, lõpetatakse alates müügikuupäevast ettevõtte konsolideerimine ning kajastatakse järelejäänud osa tütarettevõtte varades, kohustustes ning firmaväärtuses kas sidusettevõtte, ühisettevõtte või muu finantsinvesteeringuna. Allesjääva investeeringu osa bilansilist väärtust müügikuupäeval loetakse tema uueks soetusmaksumuseks.

Sidusettevõtte on ettevõtte, mille üle kontsern omab olulist mõju, kuid mida ta ei kontrolli. Üldjuhul eeldatakse olulise mõju olemasolu juhul, kui kontsern omab ettevõttes 20% kuni 50% hääleõiguslike aktsiatest või osadest.

Investeeringud sidusettevõtetesse kajastatakse konsolideeritud bilansis kasutades kapitaliosaluse meetodit. Selle meetodi kohaselt võetakse investeering algelt arvele tema soetusmaksumuses, mida korrigeeritakse järgmistel perioodidel investori osalusega muutustes investeeringuobjekti omakapitalis (nii muutused sidusettevõtte kasumis/kahjumis kui muudel omakapitali kirjetel) ning investeeringuobjekti varade, kohustuste ja tingimuslike kohustuste ostuanalüüsis leitud õiglase väärtuse ja bilansilise väärtuse vahe elimineerimisega või amortisatsiooniga. Kontsernile kuuluv osa sidusettevõtte majandustulemusest kajastatakse konsolideeritud kasumiaruandes real "finantstulud ja -kulud". Sidusettevõtete ja kontserni ettevõtete omavahelistel tehingutelt tekkinud realiseerimata kasumid elimineeritakse vastavalt kontserni osaluse suurusele sidusettevõttes. Realiseerimata kahjumid elimineeritakse samuti, välja arvatud juhul, kui kahjumi põhjuseks on vara väärtuse langus.

Juhul, kui kontserni osalus kapitaliosaluse meetodil kajastatava sidusettevõtte kahjumis on võrdne või ületab sidusettevõtte bilansilist väärtust, vähendatakse investeeringu bilansilist väärtust nullini ning hinnatakse alla selliseid pikaajalisi nõudeid, mis sisuliselt moodustavad osa investeeringust. Edasisi kahjumeid kajastatakse bilansiväliselt. Erandiks on olukord, kui kontserni ettevõtte on garanteerinud või kohustatud rahuldama sidusettevõtte kohustusi - sellisel juhul kajastatakse bilansis nii vastavat kohustust kui kapitaliosaluse meetodi kahjumit. Muid nõudeid sidusettevõtte vastu hinnatakse vastavalt nõude laekumise tõenäosusele.

Osalus omandatud sidusettevõtte varades ja kohustustes ning omandamisel tekkinud firmaväärtust kajastatakse bilansis netosummana real „Sidusettevõtete aktsiad või osad“. Igal bilansipäeval hinnatakse, kas on indikatsioone, et investeeringu kaetav väärtus võib olla langenud alla tema bilansilise väärtuse. Kui selliseid indikatsioone esineb, viiakse läbi vara väärtuse test.

Ühisettevõtte on lepingupõhine kokkulepe, mille kohaselt kaks või enam osapoolt teostavad majandustegevust, mida kontrollitakse ühiselt. Ühisettevõtteid kajastatakse kapitaliosaluse meetodil. Osalus ühiselt kontrollitavas majandusüksuses kajastatakse algelt soetusmaksumuses ja seejärel korrigeeritakse seda muutustega, mis on soetamise järel toimunud kontserni osas ühiselt kontrollitava majandusüksuse netovarades. Kontserni kasumiaruande sisaldab kontserni osa ühiselt kontrollitava majandusüksuse kasumist või kahjumist. Omavahelistest tehingutest tulenevad realiseerimata kasumid ja kahjumid elimineeritakse analoogselt sidusettevõttega tehtud omavaheliste tehingutega.

Tehingud vähemusosalusega

Vähemusosalusega tehtavate tehingute puhul (nii vähemusosaluse soetuste kui ka müükide kajastamisel) rakendatakse äriettevõtte kontseptsiooni. Äriettevõtte kontseptsiooni puhul vahesid ostuhinna ja vähemusosaluse muutunud bilansilise maksumuse vahel kajastatakse otse omakapitalis (analoogiliselt omaaktsiate ostul ja müügil tekkinud vahedele) kas omakapitali vähendamise või suurendamisena.

Äriühendused ühise kontrolli all olevate ettevõtete vahel

Ühise kontrolli all olevate ettevõtete vahel toimunud äriühendusi kajastatakse korrigeeritud ostumeetodil, mille kohaselt kajastatakse omandatud osalus teises ettevõttes omandatud netovara bilansilises väärtuses (st. nagu omandatud varad ja kohustused olid kajastatud omandatud ettevõtte bilansis) ning omandatud osaluse soetusmaksumuse ja omandatud netovara bilansilise väärtuse vahe kajastatakse omandava ettevõtte omakapitali vähenemise või suurenemisena.

Konsolideeritud aastaaruande lisades esitatud Emaettevõtte konsolideerimata aruanded

Vastavalt Eesti Raamatupidamise Seadusele tuleb konsolideeritud raamatupidamise aastaaruande lisades avaldada konsolideeriva üksuse (emaettevõtte) eraldiseisvad konsolideerimata esmased aruanded. Emaettevõtte esmaste aruannete koostamisel on järgitud samu arvestuspõhimõtteid, mida on rakendatud ka konsolideeritud raamatupidamise aastaaruande koostamisel, v.a investeeringud tütar ja sidusettevõtetesse, mis konsolideerimata aruandes on kajastatud soetusmaksumuses (miinus vajadusel allahindlused).

Emaettevõtte konsolideerimata bilansis on investeeringud tütar- ja sidusettevõtetesse kajastatud soetusmaksumuse meetodil. See tähendab, et investeering kajastatakse algelt tema soetusmaksumuses, milleks on omandamisel makstava tasu õiglase väärtus ning hiljem korrigeeritakse seda vajadusel investeeringu väärtuse langusest tulenevate allahindlustega. Investeeringu bilansilise väärtuse võimalikku langust kontrollitakse juhtudel, kui mingid sündmused või asjaolude muutumine näitavad, et vara kaetav väärtus võib olla langenud alla tema bilansilise väärtuse. Kui sellised asjaolud on olemas, viib kontsern läbi vara kaetava väärtuse hindamise. Kui hinnanguline kaetav väärtus on väiksem kui bilansiline väärtus, siis hinnatakse investeering alla kuni kaetava väärtuseni (kõrgem kahest: kasutusväärtus ja õiglase väärtus miinus müügikulutused). Allahindlus kajastatakse aruandeperioodi finantskuluna.

Tütar- ja sidusettevõtete poolt makstud dividendid kajastatakse sel hetkel, kui emaettevõttel tekib õigus neile dividendidele, finantstuluna, v.a. see osa dividendidest, mis makstakse välja selle vaba omakapitali arvelt, mille tütar- või sidusettevõtte oli teeninud välja enne selle ettevõtte soetamist kontsern poolt. Selline osa dividendidest kajastatakse investeeringu vähendusena.

Nõuded ja ettemaksud

Nõuetena ostjate vastu kajastatakse kontserni tavapärase äritegevuse käigus tekkinud lühiajalisi nõudeid. Nõudeid ostjate vastu kajastatakse korrigeeritud soetusmaksumuses (s.o nominaalväärtus miinus tagasimaksud ning vajadusel tehtavad allahindlused. Nõuete allahindlust kajastatakse, kui esineb objektiivseid tõendeid selle kohta, et kõik nõuete summad ei laeku vastavalt nõuete esialgsetele lepingutingimustele. Asjaoludeks, mis viitavad võimalikule nõuete väärtuse langusele, on võlgniku pankrot või olulised finantsraskused ning maksetähtaegadest mittekinnipidamine. Individuaalselt oluliste nõuete väärtuse langust (st. vajadust allahindluseks) hinnatakse iga ostja kohta eraldi, lähtudes eeldatavasti tulevikus laekuvate summade nüüdisväärtusest. Selliste nõuete puhul, mis ei ole individuaalselt olulised ja mille suhtes ei ole otseselt teada, et nende väärtus oleks langenud, hinnatakse väärtuse langust kogumina, arvestades eelmiste aastate kogemust laekumata jäänud nõuete osas. Ebatõenäoliselt laekuvate nõuete allahindlussumma on vahe nende nõuete bilansilise väärtuse ja tulevaste rahavoogude nüüdisväärtuse vahel, kasutades sisemise intressimäära meetodit. Nõuete bilansilist väärtust vähendatakse ebatõenäoliselt laekuvate nõuete allahindlussumma võrra ning kahjum allahindlusest kajastatakse kasumiaruandes üldhalduskuludena. Kui nõue loetakse lootusetuks, kantakse nõue ja tema allahindlus bilansist välja. Varem alla hinnatud ebatõenäoliste nõuete laekumist kajastatakse ebatõenäoliselt laekuvate nõuete kulu vähendamisena. Intressitulu nõuetelt kajastatakse kasumiaruandes real "finantstulud ja -kulud".

Varud

Varud võetakse algselt arvele nende soetusmaksumuses, mis koosneb ostukulutustest, tootmiskulutustest ja muudest kulutustest, mis on vajalikud varude viimiseks nende olemasolevasse asukohta ja seisundisse.

Varude ostukulutused sisaldavad lisaks ostuhinnale varude ostuga kaasnevat tollimaksu, muid mittetagastatavaid makse ja varude soetamisega otseselt seotud transpordikulutusi, millest on maha arvatud hinnaalandid ja dotatsioonid. Valmistoodang ja lõpetamata toodang võetakse arvele tootmisomahinnas, mis koosneb nendest otsestest ja kaudsetest tootmisväljaminekutest, mis on proportsionaalne osa tootmise üldkuludest ja millela varud ei oleks praeguses olukorras ja koguses. Tootmise üldkulud jagatakse lõpetamata ja valmistoodangule lähtudes normaalsetest tootismahitudest.

Varude kuluks kandmisel kasutatakse FIFO meetodit. Varud hinnatakse bilansis lähtudes sellest, mis on madalam, kas soetusmaksumus või neto realiseerimisväärtus. Neto realiseerimisväärtus leitakse, arvates tavapärase äritegevuses kasutatavast hinnangulisest müügihinnast maha hinnangulised kulutused, mis on vajalikud toote müügi valmidusse viimiseks ja müügi sooritamiseks. Varude allahindlusi nende neto realiseerimismaksumusele kajastatakse aruandeperioodi kuluna kasumiaruandes real "Müüdüd toodangu kulud".

Kinnisvarainvesteeringud

Kinnisvarainvesteering võetakse bilansis algselt arvele tema soetusmaksumuses, mis sisaldab ka soetamisega otseselt seonduvaid kulutusi.

Kinnisvarainvesteeringud, mille õiglast väärtust on võimalik usaldusväärselt hinnata mõistliku kulu ja pingutusega, kajastatakse pärast arvelevõtmist õiglases väärtuses. Õiglase väärtuse muutusest tulenevad kasumid ja kahjumid kajastatakse kasumiaruandes.

Kinnisvarainvesteeringud, mille õiglast väärtust ei ole võimalik usaldusväärselt hinnata mõistliku kulu ja pingutusega, kajastatakse soetusmaksumuses, millest on maha arvatud akumuleeritud kulum ja võimalikud allahindlused väärtuse langusest. Amortisatsiooniarvestamisel kasutatakse lineaarset meetodit. Amortisatsioonimäär määratakse igale kinnisvarainvesteeringu objektile eraldi, sõltuvalt selle kasulikkusest elueast. Kontserni kinnisvarainvesteeringute kasulik eluiga on 8-33 aastat. Kui on märke sellest, et varaobjekti eluiga või lõppväärtus on oluliselt muutunud, tehakse muudatused vara amortiseerimises edasiulatuvalt. Kinnisvarainvesteeringute kaetava väärtuse määramisel lähtutakse lõigus „Varade väärtuse langus“ kirjeldatud põhimõtetest.

Materiaalne ja immateriaalne põhivara

Materiaalseks põhivaraks loetakse enda majandustegevuses kasutatavaid varasid maksumusega alates 640 eurost ja kasuliku elueaga üle ühe aasta. Varad, mille kasulik eluiga on üle 1 aasta, kuid mille soetusmaksumus on alla 640 euro, kajastatakse kuni kasutusele võtmiseni väheväärtusliku inventarina (varudena) ja vara kasutusele võtmise hetkel kantakse 100%-liselt kulusse. Kuludesse kantud väheväärtuslike inventaride üle peetakse arvestust bilansiväliselt.

Materiaalne põhivara võetakse algselt arvele tema soetusmaksumuses, mis koosneb ostuhinnast ja otseselt soetamisega seotud kulutustest, mis on vajalikud vara viimiseks tema tööseisundisse ja –asukohta.

Edaspidi kajastatakse materiaalsel põhivara bilansis tema soetusmaksumuses, millest on maha arvatud akumuleeritud kulum ja võimalikud väärtuse langusest tulenevad allahindlused. Kapitalirendile võetud materiaalse põhivara arvestus toimub sarnaselt ostetud põhivaraga.

Juhul, kui materiaalse põhivara objekt koosneb üksteisest eristatavatest komponentidest, millel on erinevad kasulikud eluead, võetakse need komponendid raamatupidamises arvele eraldi varaobjektidena, määraates neile eraldi amortisatsiooninormid vastavalt kasulikkule elueale. Arvele võetud materiaalse põhivaraga seotud hilisemad väljaminekud (näiteks mõne varaobjekti teatud osade asendamine) lisatakse varade bilansilisele väärtusele siis, kui on täidetud järgmised kriteeriumid: (a) on tõenäoline, et kontsern saab sellest tulevikus majanduslikku kasu ning (b) nende soetusmaksumus on võimalik usaldusväärselt mõõta. Asendatud osad kantakse bilansist välja. Kõik teised väljaminekud

kajastatakse kuludena perioodil, mil vastavad kulutused tehti.

Materiaalse põhivara amortiseerimisel kasutatakse lineaarset meetodit. Amortisatsiooninorm määratakse igale põhivara objektile eraldi sõltuvalt selle kasulikust elueast. Olulise lõppväärtusega varaobjektide puhul amortiseeritakse kasuliku eluea jooksul kulusse ainult soetusmaksumuse ja lõppväärtuse vahelist amortiseeritavat osa.

Amortisatsioonimäärad aastas on põhivara gruppidele järgmised:

- Ehitised ja rajatised 1-5%
- Masinad ja seadmed 7-20%
- Transpordivahendid 10%
- Muu inventar, tööriistad ja sisseseade 20-40%

Maad ei amortiseerita.

Kui on märke sellest, et varaobjekti eluiga või lõppväärtus on oluliselt muutunud, tehakse muudatused vara amortiseerimises edasiulatuvalt.

Materiaalse põhivara kaetava väärtuse määramisel lähtutakse lõigus „Varade väärtuse langus“ kirjeldatud põhimõtetest.

Immateriaalne põhivara

Immateriaalne põhivara võetakse algselt arvele tema soetusmaksumuses, mis koosneb ostuhinnast ja soetamisega otseselt seotud kulutustest.

Immateriaalset põhivara kajastatakse bilansis tema soetusmaksumuses, millest on maha arvatud akumulieeritud kulum ja võimalikud väärtuse langusest tulenevad allahindlused.

Amortisatsiooni arvestamisel kasutatakse lineaarset meetodit. Amortisatsioonimäär määratakse igale immateriaalse põhivara objektile eraldi, sõltuvalt selle kasulikust elueast. Kui immateriaalse vara kasuliku eluiga ei ole võimalik usaldusväärset hinnata, eeldatakse, et kasulik eluiga on 10 aastat.

Amortisatsioonimäärad aastas on immateriaalse põhivara gruppidele järgmised:

Firmaväärtus 7-10%

Arvutitarkvara 20%

Kui on märke sellest, et varaobjekti eluiga või lõppväärtus on oluliselt muutunud, tehakse muudatused vara amortiseerimises

edasiulatuvalt. Immateriaalse põhivara kaetava väärtuse määramisel lähtutakse lõigus „Varade väärtuse langus“ kirjeldatud põhimõtetest.

Rendid

Kapitalirendina kajastatakse selliseid renditehinguid, mille puhul kõik olulised vara omandiga seonduvad riskid ja hüved kanduvad üle rentnikule. Kõiki ülejäänud renditehinguid kajastatakse kasutusrendina.

Kontsern kui rentnik

Kapitalirenti kajastatakse bilansis vara ja kohustusena renditud vara õiglase väärtuse summas või rendimaksete miinimumsumma nüüdisväärtuses, juhul kui see on madalam. Rendimaksed jaotatakse finantskuluks (intressikulu) ja kohustuse jääkväärtuse vähendamiseks. Finantskulud jaotatakse rendiperioodile arvestusega, et intressimäär on igal ajahetkel kohustuse jääkväärtuse suhtes sama. Kapitalirendi tingimustel renditud varad amortiseeritakse sarnaselt omandatud põhivaraga, kusjuures amortisatsiooniperioodiks on vara eeldatav kasulik tööiga või rendisuhte kehtivuse periood, olenevalt sellest, kumb on lühem. Kapitalirendi lepingute sõlmimisega otseselt kaasnevad rentniku poolt kantavad esmased otsekulutused kajastatakse renditava vara soetusmaksumuse koosseisus. Kasutusrendi puhul kajastab renditavat vara oma bilansis rendileandja. Kasutusrendi maksed kajastatakse rendiperioodi jooksul lineaarselt rendileandja poolt tuluna ning rentniku poolt kuluna.

Kontsern kui rendileandja

Kapitalirendi alusel väljarenditud vara kajastatakse bilansis nõudena kapitalirenti tehtud netoinvesteeringu summas (võrdub saadaolevate rendimaksete nüüdisväärtusega, pluss renditava vara garanteerimata jääkväärtus rendiperioodi lõpuks). Rentnikult saadavad rendimaksed jagatakse kapitalirendinõude põhiosa tagasimakseteks ja finantstuluks. Finantstulu jagatakse rendiperioodile arvestusega, et rendileandja tuluse määr on igal ajahetkel kapitalirendi netoinvesteeringu jäägi suhtes sama. Rendilepingute sõlmimisega kaasnevad esmased otsekulutused (komisjonitasud ja notaritasud), mis jäävad rendileandja kanda, võetakse arvesse rendi sisemise intressimäära ja kapitalirendinõude arvestusel ning kajastatakse tulu vähendusena rendiperioodi jooksul. Kasutusrendi tingimustel väljarenditud vara kajastatakse bilansis tavakorras, analoogselt muule kontserni bilansis kajastatavale varale. Väljarenditavat vara amortiseeritakse lähtudes kontsernis sama tüüpi varade osas rakendatavatest amortiseerimispõhimõtetest. Kasutusrendimaksed kajastatakse rendiperioodi jooksul lineaarselt tuluna. Kasutusrendi lepingute sõlmimisega otseselt kaasnevad esmased kulutused kajastatakse rendileandja bilansis varana (renditava varaga samal kirjel) ja amortiseeritakse kulusse rendiperioodi jooksul proportsionaalselt renditulu kajastamisega.

Finantskohustused

Kõik finantskohustused (võlad hankijatele, võetud laenud, viitvõlad ning muud lühi- ja pikaajalised võlakohustused) kajastatakse nende korrigeeritud soetusmaksumuses (v.a. negatiivse õiglase väärtusega tuletisinstrumente). Lühiajaliste finantskohustuste korrigeeritud soetusmaksumus on üldjuhul võrdne nende nominaalväärtusega, mistõttu lühiajalisi finantskohustusi kajastatakse bilansis maksmisele kuuluvas summas. Pikaajaliste finantskohustuste korrigeeritud soetusmaksumuse arvestamiseks võetakse nad algselt arvele saadud tasu õiglases väärtuses (millest on maha arvatud tehingukulutused), arvestades järgnevatel perioodidel kohustustelt intressikulu kasutades sisemise intressimäära meetodit. Finantskohustustega kaasnev intressikulu kajastatakse tekkepõhiselt perioodikuluna

kasumiaruande real "finantstulud ja -kulud", v.a. need intressikulud, mis on seotud omatarbeks ehitava materiaalse põhivara finantseerimisega. Finantskohustus liigitatakse lühiajaliseks, kui selle tasumise tähtaeg on kaheteist kuu jooksul alates bilansikuupäevast; või kontsernil pole tingimusteta õigust kohustise tasumist edasi lükata rohkem kui 12 kuud pärast bilansikuupäeva. Laenukohustusi, mille tagasimakse tähtaeg on 12 kuu jooksul bilansipäevast, kuid mis refinantseeritakse pikaajaliseks pärast bilansipäeva, kuid enne aastaaruande kinnitamist, kajastatakse lühiajalistena. Samuti kajastatakse lühiajalistena laenukohustusi, mida laenuandjal oli õigus bilansipäeval tagasi kutsuda laenulepingus sätestatud tingimuste rikkumise tõttu.

Eraldised ja tingimuslikud kohustused

Eraldistena kajastatakse bilansis tõenäolisi kohustusi, mis on avaldunud enne bilansikuupäeva toimunud sündmuste tagajärjel ning mille realiseerumise aeg või summa ei ole kindlad. Eraldiste kajastamisel bilansis on lähtutud juhtkonna hinnangust eraldise täitmiseks tõenäoliselt vajamineva summa ning eraldise realiseerumise aja kohta. Eraldis kajastatakse bilansis summas, mis on juhtkonna hinnangu kohaselt bilansipäeva seisuga vajalik eraldisega seotud kohustuse rahuldamiseks või üleandmiseks kolmandale osapoolle. Juhul kui eraldis realiseerub tõenäoliselt hiljem kui 12 kuu jooksul pärast bilansipäeva, kajastatakse seda diskonteeritud väärtuses (eraldisega seotud väljamaksete nüüdisväärtuse summas), välja arvatud juhul, kui diskonteerimise mõju on ebaoluline. Muud võimalikud või eksisteerivad kohustused, mille realiseerumine ei ole tõenäoline või millega kaasnevate kulutuste suurust ei ole võimalik piisava usaldusväärsusega hinnata, on avalikustatud aastaaruande lisades tingimuslike kohustustena.

Kontsern annab enda poolt valmistatud toodetele 2-aastase garantii. Kontserni bilansis on moodustatud eraldis summas, mis on vajalik bilansipäevaks valmistatud toodetega seotud garantiikohustuse rahuldamiseks. Eraldise hindamisel on lähtutud eelmiste aastate kogemusest.

Sihtfinantseerimine

Sihtfinantseerimine kajastatakse tuluna siis, kui sihtfinantseerimine muutub sissenõutavaks ning sihtfinantseerimisega seotud võimalikud tingimused on täidetud. Saadud sihtfinantseerimine, mille puhul tuluna kajastamise tingimused ei ole täidetud, kajastatakse bilansis kohustusena. Sihtfinantseerimine võetakse arvele saadud või saadava vara õiglasest väärtuses. Tulu sihtfinantseerimisest kajastatakse kasumiaruandes „Muu äritulu“ kirjel.

Tegevuse sihtfinantseerimine, kajastatakse tuluna siis, kui sihtfinantseerimine muutub sissenõutavaks ning sihtfinantseerimisega seotud võimalikud tingimused on täidetud. Saadud sihtfinantseerimine, mille puhul tuluna kajastamise tingimused ei ole täidetud, kajastatakse bilansis kohustusena. Sihtfinantseerimine võetakse arvele saadud või saadava vara õiglasest väärtuses. Tulu sihtfinantseerimisest kajastatakse kasumiaruandes „Muu äritulu“ kirjel.

Varade sihtfinantseerimise korral võetakse sihtfinantseerimise abil soetatud vara bilansis arvele tema netosotusmaksumus, millest on maha arvatud varade soetamise toetuseks saadud sihtfinantseerimise summa; tasuta saadud vara soetusmaksumus on null. Soetatud vara amortiseeritakse kulusse tema kasuliku eluea jooksul.

Kohustuslik reservkapital

Vastavalt äriseadustikule tuleb igal majandusaastal reservkapitali kanda vähemalt 1/20 puhaskasumist, kuni reservkapital moodustab 1/10 aktsiakapitalist. Reservkapitali võib kasutada kahjumi katmiseks, samuti aktsiakapitali suurendamiseks. Reservkapitalist ei või teha väljamakseid aktsionäridele.

Tulud

Tulu kajastatakse saadud või saadaoleva tasu õiglasest väärtuses, võttes arvesse kõiki tehtud allahindlusi ja soodustusi. Kui tasumine toimub tavatingimustest pikema perioodi jooksul, kajastatakse tulu saadava tasu nüüdisväärtuses.

Kaupade müügist tulenevat tulu kajastatakse siis, kui kõik olulised omandiga seotud riskid ja hüved on läinud üle ostjale ning müügitulu ja tehinguga seotud kulu on usaldusväärselt määratav ning tehingust saadava tasu laekumine on tõenäoline. Juhul, kui kontsernil on kauba müümisega seoses ka müüdava kauba paigaldamise kohustus ja see moodustab olulise osa tehingu maksumusest, kajastatakse tulu pärast paigaldamisprotsessi lõpetamist. Erandina kajastatakse tulu kohe peale kauba ostjale üleandmist juhul, kui paigaldamine ei ole oma olemuselt keeruline ja töömahukas.

Tulu teenuste müügist kajastatakse teenuse osutamisel, või juhul kui teenus osutatakse pikema ajaperioodi jooksul, siis lähtudes valmidusastme meetodist.

Intressitulu ja dividenditulu kajastatakse siis, kui tulu laekumine on tõenäoline ja tulu suurust on võimalik usaldusväärselt hinnata. Intressitulu kajastatakse kasutades vara sisemist intressimäära, välja arvatud juhtudel, kui intressi laekumine on ebakindel. Sellistel juhtudel arvatakse intressitulu kassapõhiselt. Dividenditulu kajastatakse siis, kui omanikul on tekkinud seaduslik õigus nende saamiseks.

Tulu kajastamine pikaajalistest teenuslepingutest

Tulu pikema perioodi jooksul osutatavate teenuste müügist kajastatakse lähtuvalt osutatava teenuse valmidusastmest bilansipäeval, eeldusel, et teenuse osutamist hõlmava tehingu lõpptulemust (s.o tehinguga seotud tulusid ja kulusid) on võimalik usaldusväärselt prognoosida ning tehingust saadava tasu laekumine on tõenäoline. Teenuse osutamisest saadavad tulud ja kasum kajastatakse proportsionaalselt samades perioodides nagu teenuse osutamisega kaasnevad kulud. Osutatava teenuse valmidusaste leitakse teenuse osutamisega seotud tegelike kulude ja eelarveliste kogukulude suhtena bilansipäeval. Juhul, kui teenuse osutaja on bilansipäevaks väljastanud tellijale arveid

suuremas või väiksemas summas, kui valmidusastme meetodil arvestatud tulu, siis kajastatakse seda vahet bilansis vastavalt kas lühiajalise kohustuse real "Võlad ja ettemaksud" või real "Nõuded ja ettemaksud".

Kui teenuse osutamist hõlmava tehingu või projekti lõpptulemust ei ole võimalik usaldusväärselt prognoosida, kuid on tõenäoline, et kontsern suudab katta vähemalt teenusega seotud kulud, on tulu kajastatud ainult tegelike lepingu täitmisega seotud kulude ulatuses. Kui on tõenäoline, et teenuse osutamisega kaasnevad kogukulud ületavad teenuse osutamisest saadava tulu, siis kajastatakse oodatav kahjum koheselt ja täies ulatuses kasumiaruandes.

Maksustamine

Eestis kehtiva tulumaksuseaduse kohaselt ei maksustata Eestis ettevõtte aruandeaasta kasumit. Tulumaksu makstakse dividendidelt, erisoodustustelt, kingitustelt, annetustelt, vastuvõtukuludelt, ettevõtlusega mitteseotud väljamaksetelt ning siirdehinna korrigeerimistelt. Alates 1.01.2015 on dividendidena jaotatud kasumi maksimumääraks 20/80 väljamakstavalt netosummalt. Dividendide väljamaksmisega kaasnevat ettevõtte tulumaksu kajastatakse kohustusena ja kasumiaruandes tulumaksukuluna samal perioodil kui dividendid välja kuulutatakse, sõltumata sellest, millise perioodi eest need on välja kuulutatud või millal need tegelikult välja makstakse. Tulumaksu tasumise kohustus tekib dividendide väljamaksele järgneva kuu 10. kuupäeval.

Maksustamissüsteemi omapärast lähtuvalt ei teki Eestis registreeritud ettevõtetele erinevusi varamaksuarvestuslike ja bilansiliste jääkväärtuste vahel ning sellest tulenevalt ka edasilükkunud tulumaksunõudeid ega -kohustusi. Bilansis ei kajastata tingimuslikku tulumaksukohustust, mis tekiks jaotamata kasumist dividendide väljamaksmisel. Maksimaalne tulumaksukohustus, mis kaasneks jaotamata kasumi dividendidena väljamaksmisel, on esitatud aastaaruande lisades.

Välismaal registreeritud tütarettevõtted

Vastavalt tulumaksuseadustele on ettevõtte puhaskasum, mida on korrigeeritud tulumaksuseaduses sätestatud ajutiste ja püsivate erinevustega, Lätis, Leedus ja Venemaal tulumaksuga maksustatav. Läti Vabariigis maksustatakse ettevõtete kasum 15%lise tulumaksunormiga, Leedu Vabariigis 15%lise tulumaksunormiga ning Venemaal 24% tulumaksunormiga. Maksustatav tulu kalkuleeritakse ettevõtete kasumist enne tulumaksu, mida korrigeeritakse kohalike tulumaksuseaduste nõuetest lähtuvalt ajutiselt või püsivalt lubatud tulu- ja kulutäiendustega.

Välismaiste tütarettevõtete puhul leitakse edasilükkunud tulumaksuvara või -kohustus kõigi bilansikuupäeval esinevate varade ja kohustuste maksustamisväärtuste ning raamatupidamisväärtuste ajutiste erinevuste vahel. Edasilükkunud tulumaks arvutatakse kehtivate või eeldatavalt kehtivate maksunormidega, mis on rakendatavad nendes perioodides, kui ajutised erinevused või maksukahjumid realiseeruvad. Edasilükkunud tulumaksuvarad ja -kohustused on tasaarveldatud ainult ühe kontserni kuuluva äriühingu piires. Edasilükkunud tulumaksuvara esitatakse bilansis vaid juhul, kui prognoositavas tulevikus on tõenäoline edasilükkunud tulumaksuvaraga võrreldavas suuruses tulumaksukohustuse tekkimine, mida saaks kasutada tasaarveldamiseks.

Tasumisele kuuluv tulumaksukohustus kajastatakse lühiajalise kohustusena ja edasilükkunud tulumaksu-kohustus pikaajalise kohustusena.

Varade väärtuse langus

Igal bilansipäeval hinnatakse materiaalse ja immateriaalse põhivara, soetusmaksumuse meetodil kajastatavate kinnisvarainvesteeringute ning sidusettevõtetesse investeeringute puhul vara väärtuse võimalikule langusele viitavate asjaolude esinemist. Selliste asjaolude esinemise korral hinnatakse vara kaetavat väärtust ning võrreldakse seda bilansilise maksumusega.

Väärtuse langusest tekkinud kahjum kajastatakse summas, mille võrra vara bilansiline maksumus ületab selle kaetava väärtuse. Vara kaetav väärtus on vara õiglane väärtus, millest on maha lahutatud müügikulutused, või vara kasutusväärtus, vastavalt sellele, kumb on kõrgem. Vara väärtuse languse hindamise eesmärgil hinnatakse kaetavat väärtust kas üksiku varaobjekti või väikseima võimaliku varade grupi kohta, mille jaoks on võimalik rahavoogusid eristada (raha genereeriv üksus). Varade allahindlusi kajastatakse aruandeperioodi kuluna. Kord alla hinnatud varade puhul hinnatakse igal järgmisel bilansikuupäeval, kas võib olla tõenäoline, et vara kaetav väärtus on vahepeal tõusnud (v.a firmaväärtus, mille allahindlusi ei tühistata). Kui väärtuse testi tulemusena selgub, et vara või varade grupi (raha genereeriva üksuse) kaetav väärtus on tõusnud üle bilansilise jääkmaksumuse, tühistatakse varasem allahindlus ja suurendatakse vara bilansilist jääkmaksumust kuni summani, mis oleks kujunenud, arvestades vahepealsetel aastatel normaalset amortisatsiooni. Allahindluse tühistamist kajastatakse aruandeaasta kasumiaruandes põhivara allahindluse kahjumi vähendamisena.

Lisa 2 Raha

(tuhandetes eurodes)

	31.12.2015	31.12.2014
Arvelduskontod	36 715	49 024
Tähtajalised hoiused	2	64
Kokku raha	36 717	49 088

Lisa 3 Lühiajalised finantsinvesteeringud

(tuhandetes eurodes)

		Kokku
	Muud	
31.12.2014	0	0
Soetamine	18 000	18 000
31.12.2015	18 000	18 000

Seisuga 31.12.2015 muude lühiajaliste finantsinvesteeringute all on tähtajalised hoiused mille tähtaegadeks on 01.01.2016 ning 29.02.2016. Hoiuste intressid on 1,2% ja 1,5%.

Lisa 4 Nõuded ja ettemaksed

(tuhandetes eurodes)

	31.12.2015	Jaotus järelejäänud tähtaja järgi		Lisa nr
		12 kuu jooksul	1 - 5 aasta jooksul	
Nõuded ostjate vastu	26 378	26 378	0	5
Ostjatelt laekumata arved	29 777	29 777	0	5
Ebatõenäoliselt laekuvad nõuded	-3 399	-3 399	0	5
Nõuded seotud osapoolte vastu	2 632	526	2 106	33
Maksude ettemaksed ja tagasinõuded	2 584	2 584	0	7
Muud nõuded	11 517	11 512	5	
Laenuõuded	17	12	5	
Intressinõuded	130	130	0	
Viitlaekumised	11 370	11 370	0	
Ettemaksed	775	775	0	
Edasilükkunud tulumaksuvarad	174	130	44	
Kapitalirendinõuded	179	75	104	15
Kokku nõuded ja ettemaksed	44 239	41 980	2 259	
	31.12.2014	Jaotus järelejäänud tähtaja järgi		Lisa nr
		12 kuu jooksul	1 - 5 aasta jooksul	
Nõuded ostjate vastu	38 870	38 870	0	5
Ostjatelt laekumata arved	40 433	40 433	0	5
Ebatõenäoliselt laekuvad nõuded	-1 563	-1 563	0	5
Nõuded seotud osapoolte vastu	531	531	0	33
Maksude ettemaksed ja tagasinõuded	1 787	1 787	0	7
Muud nõuded	8 875	8 859	16	
Laenuõuded	46	30	16	
Intressinõuded	4	4	0	
Viitlaekumised	8 825	8 825	0	
Ettemaksed	769	769	0	
Kapitalirendinõuded	184	9	175	15
Kokku nõuded ja ettemaksed	51 016	50 825	191	

Nõuded seotud osapoolte vastu sisaldavad muuhulgas pikaajalist laenuõuet seotud osapoolle tähtajaga 01.03.2018, intressiga 6% aastas.

Viitlaekumiste real on kajastatud pikaajalistest teenustöödest saadaolevad tulud summas 11 370 tuhat eurot (2014: 8 656 tuhat eurot).

Lisas 33 on toodud täiendavalt informatsiooni nõuete seotud osapoolte kohta.

Lisa 5 Nõuded ostjate vastu

(tuhandetes eurodes)

	31.12.2015	31.12.2014	Lisa nr
Ostjatelt laekumata arved	29 777	40 433	4
Ebatõenäoliselt laekuvad nõuded	-3 399	-1 563	4
Kokku nõuded ostjate vastu	26 378	38 870	4
Ebatõenäoliselt laekuvad nõuded			
Ebatõenäoliselt laekuvad nõuded perioodi alguses	-1 563	-1 916	
Laekunud ebatõenäoliselt laekuvaks tunnistatud nõuded	1	40	27
Ebatõenäoliselt laekuvaks tunnistatud nõuded	-2 685	-324	27
Lootusetuks tunnistatud nõuded	848	637	
Ebatõenäoliselt laekuvad nõuded perioodi lõpuks	-3 399	-1 563	

Lisa 6 Varud

(tuhandetes eurodes)

	31.12.2015	31.12.2014
Tooraine ja materjal	6 276	7 004
Lõpetamata toodang	1 830	2 688
Valmistoodang	4 459	5 947
Müügiks ostetud kaubad	44 818	50 608
Ettmaksed varude eest	3 367	1 086
Kokku varud	60 750	67 333

2015. aastal on alla hinnatud müügiks ostetud kaubad summas 3 692 tuhat eurot (2014: 68 tuhat eurot), kuna juhtkonna hinnangul on nende neto realiseerimismaksumus langenud alla bilansilise väärtuse (lisa 25).

Lisa 7 Maksude ettemaksed ja maksuvõlad

(tuhandetes eurodes)

	31.12.2015		31.12.2014	
	Ettemaks	Maksuvõlg	Ettemaks	Maksuvõlg
Ettevõtte tulumaks	164	1 370	281	1 005
Käibemaks	2 245	1 615	1 424	1 649
Üksikisiku tulumaks	84	853	81	962
Erisoodustuse tulumaks	0	3	0	2
Sotsiaalmaks	90	1 873	0	2 351
Kohustuslik kogumispension	0	56	0	55
Töötuskindlustusmaksed	0	83	0	102
Aktsiisimaks	0	7	0	11
Muud maksude ettemaksed ja maksuvõlad	1	84	1	178
Kokku maksude ettemaksed ja maksuvõlad	2 584	5 944	1 787	6 315

Maksusaldode kohta informatsioon on ka lisades 4 ja 18.

Lisa 8 Investeeringud tütar- ja sidusettevõtjatesse

(tuhandetes eurodes)

	31.12.2015	31.12.2014
Sidusettevõtjate aktsiad ja osad	22 398	22 024
Kokku investeeringud tütar- ja sidusettevõtjatesse	22 398	22 024

Investeeringud sidusettevõtjatesse sisaldavad ka investeeringud ühissettevõtetes, nimelt:

1. AS Elme Messer Gaas summas 19 161 tuhat eurot (2014: 17 161 tuhat eurot)
2. Balti Messer OÜ summas 981 tuhat eurot (2014: 2 643 tuhat eurot)
3. Noblessneri Jahtklubi OÜ summas 0 tuhat eurot (2014: 1 tuhat eurot)
4. Kodusadam OÜ (endine Kalaranna Arenduse OÜ) summas 0 tuhat eurot (2014: 5 tuhat eurot)

Lisa informatsioon on välja toodud ka lisas 10.

Hiljutine poliitiline ja majanduslik ebastabiilsus Ukrainas on jätkunud 2015. aastal ja on toonud kaasa riigi rahandusolukorra halvenemise, finantsturgude volatiilsuse, mittelikviidsuse kapitaliturgudel, kõrgema inflatsiooni ja riigi valuuta nõrgenemise peamiste valuutade suhtes. Käesoleva aruande kuupäeva seisuga oli grivna ametlik kurss USA dollari vastu 26,18 UAH ühe USD kohta, kui seisuga 31. detsember 2015 oli see veel 24,00 UAH ühe USD kohta (31. detsember 2014: 15,77 UAH ühe USD kohta). Et piirata grivna edasist devalveerumist on Ukraina Keskpank kehtestatud mitmeid piiranguid operatsioonidele välisvaluutaga, sealhulgas: ajutine keeld dividendide maksmisele välisvaluutas; ajutine mitteresidentidele võlgade ennetähtaegse tagasimaksmise keeld; kohustus teostada müügitehingud kuni 75% ulatuses riigivaluutas ja muud piirangud rahalistele operatsioonidele. Ukraina Keskpank pikendas neid piiranguid mitu korda 2015. aastal ja praegused piirangud on kehtivad kuni 08 juunini 2016.

Riigi valuuta devalveerimine avaldas survet tarbijahinnaindeksile. Ametlik 2015. aasta inflatsioonimäär Ukrainas oli 43,3%.

Lõpliku resolutsiooni ning käimasoleva poliitilise ja majandusliku olukorra mõju on raske ennustada, kuid neil võib olla kaugemaid tõsiseid mõjusid Ukraina majandusele ja Kontserni äritegevusele.

Kontserni ühissetevõtte Balti Messer OÜ äritegevus ja varad asuvad täies ulatuses Ukraina riigis Dnepropetrovskis ja Kharkovis.

Juhtkonna hinnangul ei ole käesoleva aruande kinnitamise ajaks poliitiline olukord oluliselt mõjutanud äritegevusega seotud nõuete laekumist või vähendanud ühissetevõtte põhivara väärtust.

Lisa 9 Tütarettevõtjate aktsiad ja osad

(tuhandetes eurodes)

Tütarettevõtjate aktsiad ja osad, üldine informatsioon					
Tütarettevõtja registrikood	Tütarettevõtja nimetus	Asukohamaa	Põhitegevusala	Osaluse määr (%)	
				31.12.2014	31.12.2015
12252876	Anetta Maritime OÜ	Eesti	Laevandus	100	100
11278017	Arefonte Chemicals Grupp OÜ	Eesti	Keemiatoodete ost ja müük	70	70
10068453	Aspidora AS	Eesti	Tollilaoteenuste osutamine	100	100
10521993	Baltic Premator OÜ	Eesti	Metallkonstruktsioonide, laevade kerede ballasti- ja lastitankide puhastus ja värvimine	100	100
10676371	BLRT Eko OÜ	Eesti	Naftajäätmete ja õli sisaldavate vete vastuvõtt	100	100
10419131	BLRT ERA AS	Eesti	Elektrimontaažitööd	98.23	98.23
10676891	BLRT IK OÜ	Eesti	Laevatankide puhastamine	100	100
10669827	BLRT Kinnisvara OÜ	Eesti	Kontserni varade juhtimine	100	100
10675265	BLRT Marketex OÜ	Eesti	Metallkonstruktsioonide ja nende osade tootmine	100	100
11092376	BLRT Masinaehitus OÜ	Eesti	Masinaehitus	100	100
12497282	BLRT Refonda Baltic OÜ	Eesti	Vanametalli ost ja müük	100	100
10675118	BLRT Rekato OÜ	Eesti	Torude valmistamine ja torustiku paigaldamine	100	100
10676141	BLRT RPK OÜ	Eesti	Raamatupidamisteenused	100	100
10584692	BLRT Tervisekeskus OÜ	Eesti	Kinnisvara haldus	100	100
11092531	BLRT Toorik OÜ	Eesti	Leht- ja profiilmaterjali	100	100
10668561	BLRT Transiit OÜ	Eesti	Stividorteenused	100	100
12529705	BLRT Valukoda OÜ	Eesti	Valandite valmistamine	100	100
10068482	Elme AS	Eesti	Materjalide ja seadmete tarnete organiseerimine ja konsolideerimine	98.52	98.52
10776322	Elme Metall OÜ	Eesti	Metalltoodete ost ja müük	100	100
10775386	Elme TKS OÜ	Eesti	Metallide ja keevislidete mittepurustav katsetamine	100	100
10774731	Elme Trans OÜ	Eesti	Transporditeenused	100	100
10774257	Elmex OÜ	Eesti	Konversionaalsete seadmete läbivaatus	100	0
11238160	Esteko Marine OÜ	Eesti	Laevaremont	100	100
12146418	Eva Maritime OÜ	Eesti	Laevandus	100	100
12119462	Gala Maritime OÜ	Eesti	Laevandus	100	100
12119396	Gerd Maritime OÜ	Eesti	Laevandus	100	100
12119947	Glen Maritime OÜ	Eesti	Laevandus	100	100
10669595	MPV Management OÜ	Eesti	Laevastiku juhtimine	100	100
12459583	Marketex Marine OÜ	Eesti	Väikelaevaehituse ja kalakasvatuse tööstus	100	100
12459560	Marketex Offshore Constructions OÜ	Eesti	Eriühendused nafta- ja gaasitööstusele	100	100
11265753	Noblessner OÜ	Eesti	Kinnisvara haldus	100	100

80313233	Noblessneri Valukoda MTÜ	Eesti	Kinnisvara haldus	66.67	66.67
10329451	Tallinn Shipyard OÜ	Eesti	Laevaremont	100	100
10677850	Tallinna Laevatehas OÜ	Eesti	Laevade ümberlõikamine	100	100
10910683	Tehnomet Survey OÜ	Eesti	Laevakerede inspekteerimine	100	100
12098043	Trine Maritime OÜ	Eesti	Laevandus	100	100
10309247	V&H Shiptservice OÜ	Eesti	Laevade hooldusteenindus eksploatatsiooni ajal ja sadamates	100	0
10669603	Vene-Balti Sadam OÜ	Eesti	Sadamate töö ja veeteede kasutamisega seotud tegevused	100	100
11091879	Versitec Nord OÜ	Eesti	Laevaremont	100	100
12917229	Western Ships Agency OÜ	Eesti	Agenditeenuste osutamine	0	100
	Baltic Premator Klaipeda UAB	Leedu	Metallkonstruktsioonide, laevade kerede ballasti- ja lastitankide puhastus ja värvimine	96.82	96.82
	Vakaru apskaitos grupe UAB	Leedu	Raamatupidamisteenused	96.82	96.82
	Vakaru Baltijos laivu statykla UAB	Leedu	Laevaehitus	96.82	96.82
	Vakaru buitjs UAB	Leedu	Tankide puhastamisteenused	96.82	96.82
	Vakaru centrine laboratorija UAB	Leedu	Metallide ja keevisliidete mittepurustav katsetamine	96.82	96.82
	Vakaru cinkas UAB	Leedu	Korkkvaliteetse kuumtsinkimine	96.82	96.82
	Vakaru konstrukcijos UAB	Leedu	Metallkonstruktsioonide ja nende osade tootmine	96.82	96.82
	Vakaru korpusu konstrukcijos UAB	Leedu	Keretööd remonditavatel laevadel	96.82	0
	Vakaru krova UAB	Leedu	Stividorteenused	96.82	96.82
	Vakaru laivu agentai UAB	Leedu	Agenditeenuste osutamine	96.82	96.82
	Vakaru laivu remontas UAB	Leedu	Laevaremont	96.82	96.82
	Vakaru laivu gamykla AB	Leedu	Varade rendileandmine ja järelevalve	96.82	96.82
	Vakaru technine tarnyba UAB	Leedu	Elektri-, soojusenergia ja suruõhu tootmine	96.82	96.82
	Vakaru technologiniai sprendimai UAB	Leedu	Projekteerimine	96.82	96.82
	Vakaru vamzdynu sistemas UAB	Leedu	Torude valmistamine ja torustiku paigaldamine	96.82	96.82
	Western Baltic engineering UAB	Leedu	Projekteerimine	96.82	96.82
	Baltijos laivu statykla AB	Leedu	Varade rendiandmine	99.33	99.33
	Elme metalas UAB	Leedu	Korkkvaliteetse kuumtsinkimine	100	100
	Elme Metall Lithuania UAB	Leedu	Metalltoodete ost ja müük	100	100
	Elme transportas UAB	Leedu	Transporditeenused	100	100
	Elmelit UAB	Leedu	Materjalide ja seadmete tarnete organiseerimine ja konsolideerimine	98.52	98.52

	BLRT Grupp Invest AB	Leedu	Kinnisvara objektide juhtimine	100	100
	Litmar MK UAB	Leedu	Leht ja profiilmaterjali töötlemisteenuste osutamine, toorikute valmistamine	100	100
	Vakaru metalgama UAB	Leedu	Leht ja profiilmaterjali töötlemisteenuste osutamine, toorikute valmistamine	100	100
	Vakaru refonda UAB	Leedu	Vanametalli ost ja müük	100	100
	BLRT Invest Latvia SIA	Läti	Kinnisvara objektide juhtimine	100	100
	Cutcentre SIA	Läti	Leht ja profiilmaterjali töötlemisteenuste osutamine, toorikute valmistamine	100	100
	Elme Metall Latvia SIA	Läti	Metalltoodete ost ja müük	100	100
	Elme Trans L SIA	Läti	Transporditeenused	100	100
	Metalrezerves SIA	Läti	Varade rendiandmine	100	0
	Refonda SIA	Läti	Vanametalli ost ja müük	100	100
	Western Invest UAB	Leedu	Investeeringute haldus	100	100
	Lyetna Trading Ltd	Küpros	Keemiatoodete ost ja müük	70	0
	Elme Trans Ukraine OOO	Ukraina	Transporditeenused	100	100
	BSRZ-Invest OOO	Venemaa	Kinnisvara objektide juhtimine	100	100
	Elme OOO	Venemaa	Materjalide ja seadmete müük	100	100
	Elmeta OOO	Venemaa	Transporditeenused	100	100
	Rosstil OOO	Venemaa	Metalltoodete ost ja müük	100	100
	Elme Metall Rus OOO (Stilmet OOO)	Venemaa	Metalltoodete ost ja müük	100	100
	Elme Metall Poland Sp. z o.o.	Poola	Metalltoodete ost ja müük	100	100
	Elme Metall Finland Oy	Soome	Metalltoodete ost ja müük	100	100
	Turun Korjaustelakka Oy	Soome	Laevaremont	100	100

Ühegi tütarettevõtte aktsiad või osad ei ole börsil noteeritud.

2015.aastal toimus BLRT Grupp AS 100% omandis oleva Tallinn Shipyard OÜ, Elmex OÜ ja V&H Shiptservice OÜ ühinemine. Ühendav ühing jätkab tegevust ärinime Tallinn Shipyard OÜ all.

2015.aastal toimus BLRT Grupp AS 100% omandis oleva Elme Metall Latvia SIA ja Metalrezerves SIA ühinemine. Ühendav ühing jätkab tegevust ärinime Elme Metall Latvia SIA all.

2015. aastal asutas kontsern Eestis registreeritud ettevõtte Western Ships Agency OÜ, makstes selle eest 2,5 tuhat eurot.

2015. aastal likvideeris kontsern Leedus registreeritud ettevõtte Vakaru korpusu konstrukcijas UAB.

2015. aastal likvideeris kontsern Küprosel registreeritud ettevõtte Lyetna Trading Ltd.

2014. aastal soetas kontsern mittekontrollivatelt aktsionäridelt 0,90%-lise osaluse Eestis registreeritud tütarettevõttes AS Elme. Investeeringu soetusmaksumuseks kujunes 3,4 tuhat eurot.

2014. aastal vahetus Leedus registreeritud ettevõtte Elme metalas UAB kontsernisisene omanik.

2014.aastal toimus BLRT Grupp AS 100% omandis oleva BLRT Refonda OÜ ja Tallinna Laevatehas OÜ ühinemine. Ühendav ühing jätkab tegevust ärinime Tallinna Laevatehas OÜ all.

2014. aastal vahetus Leedus registreeritud ettevõtte Vakaru Era UAB kontsernisisene omanik ja ettevõtte ühendati Leedus registreeritud ettevõttega Vakaru konstrukcijas UAB.

2014.aastal kuulutati Leedus registreeritud ettevõtte Vakaru laivynas UAB pankrot. Selle tulemusena kaotas BLRT Grupp AS kontrolli Vakaru laivynas UAB varade ja kohustuste üle ning lõpetas tütarettevõtte konsolideerimise alates 2014.a.

Äritegevus Venemaal

Venemaa ilmutab teatud areneva turu tunnuseid. Majanduskeskkond on väga tundlik nafta ja gaasi hinna kõikumistele. Õigus-, maksu- ja haldussüsteemid on jätkuvalt arenemas ning pidevas muutuses.

2015 a. jooksul avaldas Venemaa majandusele negatiivset mõju madal nafta hind, kestev poliitiline pinge regioonis ja jätkuvad rahvusvahelised sanktsioonid teatud Venemaa ettevõtete ja isikute vastu, mis mõjutab riigi majanduslangust läbi sisemajanduse koguprodukti languse.

Finantsturg on jätkuvalt volatiilne, seda iseloomustavad sagedased suuremad hinnakõikumised. Venemaa laenureiting hinnati allapoole investeerimisklassi.

Kontserni mõnede tütar- ja ühissettevõtete äritegevus asub Venemaal, s.h. Peterburis ning Kaliningradi piirkonnas. Seetõttu Kontserni finantsnäitajaid on mõjutanud ka EUR/ RUB vahetuskursi kõikumine.

Kontserni bilansis on üleval kohutusi ja nõudeid Venemaa ettevõtete suhtes.

Juhtkonna hinnangul ei mõjuta hetke majandusseis äritegevusega seotud nõuete laekumist või vähendanud tütar- ja ühissettevõtte põhivara väärtust.

Tuleviku mõju hetke majanduseisule on raske ette näha ning juhatuse ootused ja hinnangud võivad erineda reaalsest näitajatest.

Lisa 10 Sidusettevõtjate aktsiad ja osad

(tuhandetes eurodes)

Sidusettevõtjate aktsiad ja osad, üldine informatsioon					
Sidusettevõtja registrikood	Sidusettevõtja nimetus	Asukohamaa	Põhitegevusala	Osaluse määr (%)	
				31.12.2014	31.12.2015
10488333	Elme Messer Gaas AS	Eesti	Gaasitootmine	50	50
11507765	Balti Messer OÜ	Eesti	Gaasitootmine	50	50
11400694	MacGregor BLRT Baltic OÜ	Eesti	Laevaremont	49	49
12507187	Noblessneri Jahtklubi OÜ	Eesti	Kinnisvara haldus	50	50
11389685	BLRT Shipping OÜ	Eesti	Laevandus	50	0
11122893	Wärtsilä BLRT Estonia OÜ	Eesti	Laevaremont	48.34	48.34
12763430	Kodusadam OÜ (endine Kalaranna Arenduse OÜ)	Eesti	Kinnisvara haldus	50	50
	MacGregor BLRT Baltic UAB	Leedu	Laevaremont	49	49

Sidusettevõtjate aktsiad ja osad, detailne informatsioon							
Sidusettevõtja nimetus	31.12.2014	Omandamine	Müük	Dividendid	Kasum(kahjum) kapitaliosaluse meetodil	Muud muutused	31.12.2015
Elme Messer Gaas AS	17 161	0	0	0	1 808	192	19 161
Balti Messer OÜ	2 643	0	0	0	-711	-951	981
MacGregor BLRT Baltic OÜ	952	0	0	-588	305	0	669
Noblessneri Jahtklubi OÜ	1	0	0	0	-1	0	0
Wärtsilä BLRT Estonia OÜ	1 195	0	0	-420	665	0	1 440
Kodusadam OÜ (endine Kalaranna Arenduse OÜ)	5	0	0	0	-5	0	0
MacGregor BLRT Baltic UAB	67	0	0	0	80	0	147
Kokku	22 024	0	0	-1 008	2 141	-759	22 398

Omandatud osalused			
Sidusettevõtja nimetus	Omandatud osaluse %	Omandamise kuupäev	Omandatud osaluse soetusmaksumus
Kodusadam OÜ (endine Kalaranna Arenduse OÜ)	50	01.12.2014	5

Ühegi sidusettevõtte aktsiad või osad ei ole börsil noteeritud.

Muude muutuste all summas 500 tuhat eurot on kajastatud Balti Messer OÜ investeringu vähendamine, mis on seotud omanikele väljamaksmisega omakapitali muudest reservidest. Ülejäänud summa on realiseerimata kursivahed.

Lisa 11 Pikaajalised finantsinvesteeringud (tuhandetes eurodes)

			Kokku
	Aktsiad ja osad	Muud	
31.12.2013	276	0	276
Muud	-140	8 000	7 860
31.12.2014	136	8 000	8 136
			Kokku
	Aktsiad ja osad	Muud	
31.12.2014	136	8 000	8 136
Müük müügihinnas või lunastamine	0	-8 000	-8 000
31.12.2015	136	0	136

Seisuga 31.12.2014 muude pikaajaliste finantsinvesteeringute all on tähtajaline hoius mille tähtaeg on 29.02.2016. Hoiuse intress on 1,5%. 2015. aastal tähtajaline hoius oli ümberklassifitseeritud lühiajaliste finantsinvesteeringute all.

Lisa 12 Kinnisvarainvesteeringud

(tuhandetes eurodes)

Soetusmaksumuse meetod			
			Kokku
	Maa	Ehitised	
31.12.2014			
Soetusmaksumus	3 489	9 277	12 766
Akumuleeritud kulum	0	-4 476	-4 476
Jääkmaksumus	3 489	4 801	8 290
Ostud ja parendused	64	4	68
Müügid	-241	0	-241
Amortisatsioonikulu	0	-495	-495
Ümberklassifitseerimised	70	2 222	2 292
Muud muutused	1	-3	-2
31.12.2015			
Soetusmaksumus	3 383	12 043	15 426
Akumuleeritud kulum	0	-5 514	-5 514
Jääkmaksumus	3 383	6 529	9 912

	2015
Kinnisvarainvesteeringutelt teenitud renditulu	1 704
Kinnisvarainvesteeringute otsesed haldamiskulud	-1 511
Kinnisvarainvesteeringute müük müügihinna	3 615

Kontserni kinnisvarainvesteeringud on kajastatud soetusmaksumuses, millest on maha arvatud akumuleeritud kulum, kuna antud objektide õiglast väärtust ei ole võimalik usaldusväärselt hinnata mõistliku kulu ja pingutusega.

Kinnistu müügihinna 3 455 tuhat eurot oli müüdnud seotud osapoolle (Lisa 33).

Lisa 13 Materiaalne põhivara

(tuhandetes eurodes)

	Maa	Ehitised	Masinad ja seadmed	Muu materiaalne põhivara			Lõpetamata projektid ja ettemaksed	Kokku
					Lõpetamata projektid	Ettemaksed		
31.12.2014								
Soetusmaksumus	7 924	194 550	136 358	7 365	5 229	130	5 359	351 556
Akumuleeritud kulum	0	-118 165	-87 100	-4 351	0	0	0	-209 616
Jääkmaksumus	7 924	76 385	49 258	3 014	5 229	130	5 359	141 940
Ostud ja parendused	0	564	8 371	293	4 492	6	4 498	13 726
Amortisatsioonikulu	0	-9 709	-10 005	-625	0	0	0	-20 339
Müügid	-21	-17	-739	-4	0	0	0	-781
Ümberklassifitseerimised	0	1 951	172	693	-5 430	-130	-5 560	-2 744
Ümberklassifitseerimine ettemaksetest	0	0	108	0	0	-108	-108	0
Ümberklassifitseerimine lõpetamata projektidest	0	4 243	82	688	-5 013	0	-5 013	0
Ümberklassifitseerimine kinnisvarainvesteeringutega	0	-2 292	0	0	0	0	0	-2 292
Muud ümberklassifitseerimised	0	0	-18	5	-417	-22	-439	-452
Muud muutused	-2	-11	-189	-1	-358	0	-358	-561
31.12.2015								
Soetusmaksumus	7 901	196 397	141 380	8 209	3 933	6	3 939	357 826
Akumuleeritud kulum	0	-127 234	-94 512	-4 839	0	0	0	-226 585
Jääkmaksumus	7 901	69 163	46 868	3 370	3 933	6	3 939	131 241

Müüdnud materiaalne põhivara müügihinna

	2015
Maa	210
Ehitised	32
Masinad ja seadmed	705
Kokku	947

Laenukohustuste tagatisena panditud materiaalse põhivara kohta on toodud informatsioon lisas 20.

Lisa 14 Immateriaalne põhivara

(tuhandetes eurodes)

					Kokku
	Firmaväärtus	Arvutitarkvara	Muu immateriaalne põhivara	Lõpetamata projektid ja ettemaksud	
31.12.2014					
Soetusmaksumus	3 846	0	3 166	392	7 404
Akumuleeritud kulum	-770	0	-3 006		-3 776
Jääkmaksumus	3 076	0	160	392	3 628
Ostud ja parendused	0	144	1	6	151
Amortisatsioonikulu	-288	-131	-10	0	-429
Allahindlused väärtuse languse tõttu	-2 788	0	0	0	-2 788
Ümberklassifitseerimised	0	498	-68	0	430
31.12.2015					
Soetusmaksumus	0	2 861	906	398	4 165
Akumuleeritud kulum	0	-2 350	-823	0	-3 173
Jääkmaksumus	0	511	83	398	992

2015. aastal on juhtkond viinud läbi tütarettevõtte omandamisest tekkinud firmaväärtuse kaetava väärtuse testi mille tulemusena leitud, et firmaväärtuse kaetav väärtus on oluliselt langenud alla bilansilise maksumuse ning firmaväärtuse on vaja alla hinnata. Kaetava väärtuse testi tehti lähtudes kontserni poolt koostatud ostetud ettevõtte tegevuse järgneva viie majandusaasta prognoosidest ning arutati rahavoogude nüüdiseväärtus. Müügitulu kasv, muutuv- ja püsikulud on prognoositud varasemate perioodide tulemuste, olemasoleva kogemuse ning lähitulevikus plaanitavate strateegiliste arengute alusel. Rahavoogude prognoosides kasutati diskontomäära 10%.

Lisa 15 Kapitalirent

(tuhandetes eurodes)

Aruandekohustuslane kui rendileandja

	31.12.2015	Jaotus järelejäänud tähtaja järgi			Intressimäär	Alusvaluuta	Lõpptähtaeg	Lisa nr
		12 kuu jooksul	1 - 5 aasta jooksul	üle 5 aasta				
Kapitalirendinõuded	179	75	104		5-6%	EUR	2028. a	4
Kapitalirendinõuded kokku	179	75	104					
	31.12.2014	Jaotus järelejäänud tähtaja järgi			Intressimäär	Alusvaluuta	Lõpptähtaeg	Lisa nr
		12 kuu jooksul	1 - 5 aasta jooksul	üle 5 aasta				
Kapitalirendinõuded	184	9	175		5-6%	EUR	2028. a	4
Kapitalirendinõuded kokku	184	9	175					

Kontsern on müünud kinnisvara kapitalirendi tingimustel.

Aruandekohustuslane kui rentnik

	31.12.2015	Jaotus järelejäänud tähtaja järgi			Intressimäär	Alusvaluuta	Lõpptähtaeg	Lisa nr
		12 kuu jooksul	1 - 5 aasta jooksul	üle 5 aasta				
Kapitalirendikohustused	9 102	3 151	5 951		1,1%-2.897%+6 kuu Euribor	EUR	2016-2022. a.	
Kapitalirendikohustused kokku	9 102	3 151	5 951	0				

	31.12.2014	Jaotus järelejäänud tähtaja järgi			Intressimäär	Alusvaluuta	Lõpptähtaeg	Lisa nr
		12 kuu jooksul	1 - 5 aasta jooksul	üle 5 aasta				
Kapitalirendikohustused	9 434	3 077	6 357		3,01%-5,65%	EUR	2015-2019. a	
Kapitalirendikohustused kokku	9 434	3 077	6 357	0				

Renditud varade bilansiline jääkmaksumus		
	31.12.2015	31.12.2014
Ehitised	151	170
Masinad ja seadmed	11 044	11 460
Muu materiaalne põhivara	37	48
Kokku	11 232	11 678

Kontsern on soetanud kapitalirendi tingimustel masinaid ja seadmeid ning muid materiaalseid põhivarasid (vaata ka lisa 13).

Lepingud ei sea piiranguid kontserni dividendi- ega finantseerimispoliitikale.

Lisa 16 Kasutusrent

(tuhandetes eurodes)

Aruandekohustuslane kui rendileandja

	2015	2014	Lisa nr
Kasutusrenditulu	2 584	2 260	23
Rendile või üürile antud varade bilansiline jääkmaksumus			
Kinnisvarainvesteeringud	9 912	8 290	
Masinad ja seadmed	240	239	
Muud varad	545	373	
Kokku	10 697	8 902	

Aruandekohustuslane kui rentnik

	2015	2014	Lisa nr
Kasutusrendikulu	3 302	4 233	25,26,27

Kõikide kasutusrendilepingute alusvaluutaks on euro. Lepingud ei sea piiranguid kontserni dividendi- ega finantseerimispoliitikale. Rendile võetud vara ei ole edasi antud allrendile.

Lisa 17 Laenukohustused

(tuhandetes eurodes)

	31.12.2015	Jaotus järelejäänud tähtaja järgi			Intressimäär	Alusvaluuta	Lõpptähtaeg
		12 kuu jooksul	1 - 5 aasta jooksul	üle 5 aasta			
Pikaajalised laenud							
Pangalaenud	7 796	2 956	4 840	0	0,38-1,95% + kuu Euribor	EUR	2018
Pikaajalised laenud kokku	7 796	2 956	4 840	0			
Kapitalirendikohustused kokku	9 102	3 151	5 951	0			
Laenukohustused kokku	16 898	6 107	10 791	0			
	31.12.2014	Jaotus järelejäänud tähtaja järgi			Intressimäär	Alusvaluuta	Lõpptähtaeg
		12 kuu jooksul	1 - 5 aasta jooksul	üle 5 aasta			
Pikaajalised laenud							
Pangalaenud	32 000	6 796	25 204	0	0,38-1,95%+6 kuu Euribor	EUR	2021
Pikaajalised laenud kokku	32 000	6 796	25 204	0			
Kapitalirendikohustused kokku	9 434	3 077	6 357	0			
Laenukohustused kokku	41 434	9 873	31 561	0			

Kontserni poolt sõlmitud laenulepingutes on kehtestatud piirmäärad Kontserni finantsnäitajatele. Piirmäärasid ei ole ületatud.

Lisa 18 Võlad ja ettemaksed

(tuhandetes eurodes)

	31.12.2015	Jaotus järelejäänud tähtaja järgi		Lisa nr
		12 kuu jooksul	1 - 5 aasta jooksul	
Võlad tarnijatele	11 005	11 005	0	
Võlad töövõtjatele	5 469	5 469	0	19
Maksuvõlad	5 944	5 944	0	7
Muud võlad	3 914	3 700	214	
Dividendivõlad	282	282	0	
Muud viitvõlad	3 632	3 418	214	
Saadud ettemaksed	7 895	7 895	0	
Muud saadud ettemaksed	7 895	7 895	0	
Võlad seotud osapoolte ees	589	589	0	33
Eraldised	216	216	0	
Edasilükkunud tulumaksukohustused	509	0	509	
Kokku võlad ja ettemaksed	35 541	34 818	723	

	31.12.2014	Jaotus järelejäänud tähtaja järgi		Lisa nr
		12 kuu jooksul	1 - 5 aasta jooksul	
Võlad tarnijatele	15 844	15 844	0	
Võlad töövõtjatele	6 084	6 084	0	19
Maksuvõlad	6 315	6 315	0	7
Muud võlad	7 108	6 901	207	
Dividendivõlad	280	280	0	
Muud viitvõlad	6 828	6 621	207	
Saadud ettemaksed	6 931	6 931	0	
Muud saadud ettemaksed	6 931	6 931	0	
Võlad seotud osapoolte ees	656	656	0	33
Eraldised	980	980	0	
Edasilükkunud tulumaksukohustused	419	0	419	
Kokku võlad ja ettemaksed	44 337	43 711	626	

2015. a ja 2014. a väljakuulutatud dividendidest AB Vakaru Laivu Gamykla jäi seisuga 31.12.2015 välja maksmata 133 tuhat eurot ja AB Baltijos Laivu Statykla - 149 tuhat eurot (2014: AB Vakaru Laivu Gamykla dividendid summas 133 tuhat eurot ja AB Baltijos Laivu Statykla - 147 tuhat eurot).

Muud saadud ettemaksed on seotud pikaajalistest projektidest saadud ettemaksetega.

Lisa 19 Võlad töövõtjatele

(tuhandetes eurodes)

	31.12.2015	31.12.2014	Lisa nr
Töötasude kohustus	2 054	2 792	
Puhkusetasude kohustus	3 288	2 992	
Muud kohustused	127	300	
Kokku võlad töövõtjatele	5 469	6 084	18

Lisa 20 Tingimuslikud kohustused ja varad (tuhandetes eurodes)

1. Kontserni ühingute suhtes on algatatud järgmised varalised õigusvaidlused ja kohtueelsed nõuded:

1.1. 04.08.2014 esitasid Mihhail Gnidin, Valeri Kovalenko, Viktor Androsjuk, Juri Harin, Aleksander Kanter, Lidia Loginova, OÜ Tian Group, Vladimir Toropov, NSC Investments OÜ ja OÜ BLT Holding Harju Maakohtule hagi emettevõtte BLRT Grupp Aktsiaseltsi (edaspidi ka selts) vastu üle 7 430 tuhande euro suuruse dividendi ja viivise nõudes. Hagi hind on kokku 8 057 tuhat eurot. Hagi põhineb M. Gnidini ja V. Kuuske allkirjastatud BLRT Grupp Aktsiaseltsi 19.06.2014 aktsionäride korralise üldkoosoleku fiktiivsel protokollil, mille järgi olevat aktsionärid 19.06.2014 korralisel üldkoosolekul otsustanud kasumi jaotamise ja aktsionäridele dividendide väljamaksmise. Tegelikult on fiktiivne protokoll vale - aktsionärid ei ole 19.06.2014 kasumi jaotamist arutanud ega dividendi väljamaksmist otsustanud. Seltsi teine aktsionär, OÜ Algaves on fiktiivse protokollil vaidlustanud kohtus ja Harju Maakohus peatas kõnealuse dividendi hagi menetluse kuni vaidluse lahendamiseni fiktiivse protokollil kehtivuse üle. Seltsi hinnangul ei ole tõenäoline, et dividendi hagi rahuldatakse ja kohus mõistab seltsilt fiktiivse protokollil alusel dividendi hagejate kasuks, kuid hagi teoreetilise rahuldamise korral oleks asjas tehtava lahendi rahaline mõju seltsile üle 7 430 tuhande euro, millele lisanduvad viivised ja menetluskulude hüvitis.

1.2. Tellija [ärinimi on ärisaladuse kaalutlustel välja jäetud] hagi seltsi tütarühingute, Marketex Offshore Constructions OÜ, Marketex Marine OÜ ja BLRT Marketex OÜ vastu solidaarvastutuse tuvastamiseks toodangu puuduste eest ning lõpptellijal [ärinimi on ärisaladuse kaalutlustel välja jäetud] ees vastutusest vabastamiseks. Hageja ei nõua hetkel rahalist hüvitist ega nimeta kahju suurust. Hagi hinnaks on 190 tuhat eurot. Toodangu defektide olemasolu, iseloom, kahju olemus ja suurus on jätkuvalt täpsustamisel. Kuigi hageja on kohtueelsetel läbirääkimistel ähvardanud kümnetesse miljonitesse ulatuva nõude esitamisega, esitas hageja kohtule ebamäärase tuvastusnõude, milline on eelmenetluse staadiumis Saksamaa kohtus. Seltsi hinnangul ei ole nõude rahuldamine tõenäoline, sest toodangu defektid on tõendamata ja hageja pole suutnud formuleerida oma nõuete täpset eset (sisu), ulatust ja alust.

1.3. Vakaru Laivu Gamykla allkontserni ühingute vastu esitatud nõuded:

1.3.1. UAB Vakaru Laivynas suhtes on algatatud pankrotimenetlus Leedus;

1.3.2. Leedu maksuamet esitas UAB Vakaru Baltijos Laivu Statykla vastu nõude kütuseaktsiisi maksmiseks summas ca 29 tuhat eurot. Vaidlus on Leedu kohtu menetluses;

1.3.3. Klientide ja nende kindlustusandjate [ärinimed on ärisaladuse kaalutlustel välja jäetud] hagi UAB Vakaru Laivu Remontas (edaspidi ka VLR) vastu väidetavalt ebakvaliteetse laevaremondiga põhjustatud kahju hüvitamiseks summas 1 174 tuhat eurot, millele lisandub viivis. Ühingu juhtkonna teatel on nõue tingimuslik ja selle rahuldamine on vähetõenäoline, sest nõue on aegunud, ebaselge ja tõendamata; hagejad pole tõendanud, kellel väidetak kahju tekkinud on, kas kahju on tekkinud remonttööde tellijal, kas ja missugune võlasuhe on tekkinud väidatava kahju kannatanu ja VLR laevatehase vahel, kas väidetak kannatanu saab üldse hageda laevatehase vastu, pealegi on VLR laevatehase vastutuse ulatus ja periood laevaremondil tüüptingimustega oluliselt piiratud, muuhulgas ei vastuta laevatehas tellija vm isikute puhtmajandusliku kahju, sh saamata jäänud tulu eest, milline moodustab kõnealuses hagi saajas suurema osa väidetavast kahjust. VLR ei ole lepingut rikkunud ja tema tegevus ei olnud õigusvastane, VLR on tööde tegemisel järginud tellija juhiseid.

2. Mittevaralised nõuded seltsi vastu jm mittevaralised vaidlused, mis puudutavad seltsi huve

Seltsi suhtes on alustatud mitu kohtuasja seonduvalt avalikku huvi pälvinud aktsionäride vahelise vaidlusega kontserni juhtimise ja kasumi jaotamise üle, nende hulgas on järgmised pooleliolevad õigusvaidlused:

2.1. Mihhail Gnidini, Valeri Kovalenko, OÜ BLT Holding, Vladimir Toropovi, Lidia Loginova ja Aleksander Kanteri avaldus seltsis erikontrolli läbiviimiseks, milles avaldajad nõuavad OÜ Ökoloog ja kontserni vaheliste suhete, sh kontserni vara kasutamise tingimuste selgitamist. Tallinna Ringkonnakohus jättis erikontrolli määramata, kuid Riigikohus tühistas 09.12.2015 otsusega nr 3/2/1/158/15 alamastme kohtute lahendid ja saatis asja maakohtule uueks läbivaatamiseks. Riigikohtu juhiseid arvesse võttes on erikontrolli määramine võimalik, kuid kohtuasjal ei ole seltsile otsest rahalist mõju, välja arvatud vastaspoole menetluskulude nõuded ja kohtulahendi täitmiseks korraldatava erikontrolli läbiviimise kulud.

2.2. Mihhail Gnidini, Valeri Kovalenko, OÜ BLT Holding, Vladimir Toropovi, Lidia Loginova, Aleksander Kanteri ja TIAN GROUP OÜ hagi seltsi vastu 20. juuni 2013 aktsionäride üldkoosoleku otsuse tühisuse tuvastamise või kehtetuks tunnistamise nõudes. Hagejad vaidlustasid seltsi 2012. majandusaasta aruande kinnitamise otsuse, mille seltsi aktsionärid võtsid vastu 20.06.2013 korralisel üldkoosolekul. I ja II astme kohtud jätsid kõnealuse hagi rahuldamata, kuid Riigikohus tühistas 30.09.2015 otsusega nr 3/2/1/82/15 alamastme kohtute otsused ning saatis asja maakohtule uuesti läbivaatamiseks. Hindamaks 2012. a majandusaasta aruande väidetavaid puudusi ja nende võimalikku mõju aruande kinnitamise otsuse kehtivusele. Juhatus hinnangul on hagejate kõik pretensioonid otsitud ega mõjuta kontserni aruandluse õigsust ega muuda aruande kinnitamise otsust kehtetuks. Kohtuasjal ei ole seltsile otsest rahalist mõju.

2.3. Seltsi 19.06.2014 aktsionäride üldkoosolekuga seonduvad kohtuvaidlused. 19.06.2014 toimus korraline üldkoosolek, mis oli katkestatud päevakorra punkte hääletamata ja otsuseid tegemata, sest üldkoosoleku käigus on esinenud ebaselgused aktsionäride hääleõiguse,

hääleteenamuse ja kvoorumi suhtes. Üldkoosoleku kohta on koostatud 2 erinevat protokoll: esimene, ehtne protokoll on koostatud üldkoosoleku juhataja ja sekretäri poolt ning on tõestatud notari poolt; teine, fiktiivne protokoll on allkirjastatud M. Gnidini ja V. Kuuske poolt. Erinevalt ehtsast protokollist, seisab M. Gnidini ja V. Kuuske allkirjastatud fiktiivses protokollis, nagu oleks aktsionärid 19.06.2014 üldkoosolekul otsustanud muuhulgas (1) maksta jaotamata kasumi arvelt dividende summas 16 099 tuhat eurot ning (2) viia läbi seltsi erikontroll, valides erikontrolli läbiviijaks BDO Eesti AS-i, kuigi tegelikult pole aktsionärid selliseid küsimusi 19.06.2014 arutanud ega neid hääletanud.

3. Tagatised ja panditud varad:

Emaettevõttele kuuluv kinnistu aadressiga Kopli 103, Tallinn on koormatud hüpoteegiga summas 1 917 tuhat eurot AS-i Swedbank kasuks, hüpoteegiga summas 748 tuhat eurot AS-i Nordea Pank kasuks ja hüpoteegiga summas 5 496 tuhat eurot AS-i SEB Pank kasuks.

Emaettevõttele kuuluv kinnistu aadressiga Tööstuse 48b, Tallinn, Allveelaeva tn.2, Tallinn, Allveelaeva tn 4, Tallinn, Allveelaeva tn 6, Tallinn, Peetri tn 6, Tallinn, Peetri tn 9, Tallinn on koormatud hüpoteegiga summas 10 226 tuhat eurot Nordea Bank Finland Plc kasuks.

Leedu tütarettevõttele kuuluv kinnistu aadressiga Minijos str 180, Klaipeda on koormatud hüpoteegiga summas 67 681 tuhat eurot AB Swedbank kasuks.

Eesti tütarettevõttele kuuluv kinnistu aadressiga Vana-Narva mnt 26B, Maardu, Vana-Narva mnt 24A, Maardu, Lao tn 10a, Pärnu, Pae tn 1a, Pärnu, Papiniidu tn 9, Pärnu ja Betooni 3, Tartu on koormatud hüpoteegiga summas 18 200 tuhat eurot AS Swedbank kasuks.

Emaettevõtte ja ASi Swedbank vahel on sõlmitud kommertsandileping summas 3 643 tuhat eurot. Pandiga on tagatud garantiilepingutest tulenevad kohustused. Seisuga 31.12.2015 on emaettevõtte taotlusel panga poolt väljastatud garantiid summas 2 866 tuhat eurot.

Samuti Leedu tütarettevõtte põhivarad summas 9 683 tuhat eurot on panditud eesmärgiga tagada laenu- ja garantiilepingutest tulenevad kohustused. Seisuga 31.12.2015 on ettevõtte taotlusel panga poolt väljastatud garantiid summas 1 206 tuhat eurot.

Kasutusrentidest tulenevate bilansiväliste kohustuste ja varade osas vaata lisa 16.

Võimalikud maksurevisjonist tulenevad kohustused

Maksuhalduril on õigus kontrollida kontserni kuuluvate ettevõtete maksuarvestust kuni 5 aasta jooksul maksudeklaratsiooni esitamise tähtajast ning vigade tuvastamisel määrata täiendav maksusumma, intressid ning trahv.

Kontserni emaettevõtte juhtkonna hinnangul ei esine asjaolusid, mille tulemusena võiks maksuhaldur määrata kontserni kuuluvatele ettevõtetele olulise täiendava maksusumma.

Lisa 21 Sihtfinantseerimine

(tuhandetes eurodes)

Varad neto soetusmaksumuses

	2015		2014	
	Saadud	Tagastatud	Saadud	Tagastatud
Sihtfinantseerimine põhivara soetamiseks				
Põhivara ostmise	945	0	44	0
Kokku sihtfinantseerimine põhivara soetamiseks	945	0	44	0
Sihtfinantseerimine tegevuskuludeks				
Eksporditoetus	17	0	32	0
Arenduse programm	5	0	45	0
Kokku sihtfinantseerimine tegevuskuludeks	22	0	77	0
Kokku sihtfinantseerimine	967	0	121	0

Juhtkonna hinnangul on sihtfinantseerimisega kaasnevad tingimuslikud kohustused täidetud.

Lisa 22 Aktsiakapital

(tuhandetes eurodes)

	31.12.2015	31.12.2014
Aktsiakapital	960	960

Seisuga 31.12.2015. a jagunes emaettevõtte aktsiakapital 210 aktsiaks nimiväärtusega 768 eurot aktsia eest ja 12 480 aktsiaks nimiväärtusega 64 eurot aktsia eest, aktsiate eest on täielikult tasutud. Kokku aktsiakapital on 960 tuhat eurot.

Seisuga 31.12.2015 oleks võimalik jaotamata kasumist omanikele dividendidena välja maksta 231 774 tuhat eurot (31.12.2014: 209 689 tuhat eurot) ning dividendide väljamaksmisega kaasneks dividendide tulumaks summas 57 943 tuhat eurot (31.12.2014: 52 422 tuhat eurot).

Maksimaalse võimaliku tulumaksukohustuse arvestamisel on lähtutud eeldusest, et jaotatavate netodividendide ja 2016. aasta kasumiaruandes kajastatava dividendide tulumaksu kulu summa ei või ületada jaotuskõlbliku kasumit seisuga 31.12.2015.

Lisa 23 Müügitulu

(tuhandetes eurodes)

	2015	2014	Lisa nr
Müügitulu geograafiliste piirkondade lõikes			
Müük Euroopa Liidu riikidele			
Eesti	66 104	63 932	
Leedu	41 704	52 544	
Taani	1 973	8 887	
Saksamaa	8 594	11 979	
Soome	57 082	54 650	
Läti	18 164	21 798	
Rootsi	7 057	4 209	
Suurbritannia	1 022	8 888	
Küpros	3 325	2 650	
Poola	3 804	5 759	
Holland	12 466	4 830	
Belgia	1 606	2 792	
Müük Euroopa Liidu riikidele, muud	6 868	7 711	
Müük Euroopa Liidu riikidele, kokku	229 769	250 629	
Müük väljapoole Euroopa Liidu riike			
Norra	58 357	51 485	
Hiina	1 488	3 648	
Venemaa	15 254	30 301	
India	595	1 698	
Türgi	35 246	54 891	
Ukraina	1 309	1 606	
Müük väljaspool Euroopa Liidu riike, muud	11 215	16 715	
Müük väljapoole Euroopa Liidu riike, kokku	123 464	160 344	
Kokku müügitulu	353 233	410 973	
Müügitulu tegevusalade lõikes			
Metalli müük	91 635	107 475	
Metallikonstruktsioonid	48 968	59 614	
Vanaraua müük	57 261	77 518	
Keemiatoodete müük	1 363	1 390	
Muu ostukauba müük	1 296	1 146	
Laevaremont	66 258	76 198	
Laevaehitus	47 362	46 857	
Sadamateenused	6 957	6 341	
Transporditeenused	7 111	7 885	
Rent	2 584	2 260	16
Laevandus	3 506	3 293	
Muud teenused	13 312	14 337	
Stivideerimise teenused	5 620	6 659	
Kokku müügitulu	353 233	410 973	

Lisa 24 Muud äritulud

(tuhandetes eurodes)

	2015	2014	Lisa nr
Kasum materiaalse põhivara müügist	370	1 405	13
Tulu sihtfinantseerimisest	22	77	21
Kasum valuutakursi muutustest	170	1 652	
Trahvid, viivised ja hüvitised	169	229	
Kasum kinnisvarainvesteeringute müügist	3 374	0	12
Muud	1 170	1 715	
Kokku muud äritulud	5 275	5 078	

Lisa 25 Müüdnud toodangu (kaupade, teenuste) kulu

(tuhandetes eurodes)

	2015	2014	Lisa nr
Tooraine ja materjal	-172 723	-210 066	
Varude allahindlus ja mahakandmine	-3 692	-68	6
Müügi eesmärgil ostetud teenused	-10 708	-12 042	
Energia	-3 650	-4 315	
Alltöövõtutööd	-28 685	-36 381	
Transpordikulud	-2 574	-3 760	
Üür ja rent	-1 877	-2 598	16
Lähetuskulud	-1 708	-1 768	
Koolituskulud	-108	-134	
Riiklikud ja kohalikud maksud	-340	-343	
Tööjõukulud	-57 778	-56 986	28
Amortisatsioonikulu	-17 441	-19 321	12,13,14
Kulu varade väärtuse langusest	0	-591	13
Teenuse osutamisega seotud maksud	0	-1 396	
Muud	-9 242	-11 533	
Kokku müüdnud toodangu (kaupade, teenuste) kulu	-310 526	-361 302	

Lisa 26 Turustuskulud

(tuhandetes eurodes)

	2015	2014	Lisa nr
Üür ja rent	-291	-403	16
Energia	-388	-327	
Transpordikulud	-4 814	-6 626	
Uurimis- ja arengukulud	-58	-116	
Lähetuskulud	-98	-82	
Koolituskulud	-8	-30	
Riiklikud ja kohalikud maksud	-3	0	
Tööjõukulud	-3 263	-3 153	28
Amortisatsioonikulu	-768	-678	12,13,14
Muud	-1 484	-1 755	
Kokku turustuskulud	-11 175	-13 170	

Lisa 27 Üldhalduskulud

(tuhandetes eurodes)

	2015	2014	Lisa nr
Maarent	-901	-906	16
Üür ja rent	-233	-327	16
Energia	-86	-79	
Transpordikulud	-67	-130	
Mitmesugused bürookulud	-128	-109	
Uurimis- ja arengukulud	-562	-409	
Lähetuskulud	-747	-686	
Koolituskulud	-159	-202	
Riiklikud ja kohalikud maksud	-940	-922	
Kulu ebatöenäoliselt laekuvatest nõuetest	-2 684	-284	5
Tööjõukulud	-12 063	-12 309	28
Amortisatsioonikulu	-3 054	-3 219	12,13,14
Kulu varade väärtuse langusest	-2 788	0	14
Muud	-2 479	-2 551	
Ostetud teenused	-1 720	-2 132	
Kokku üldhalduskulud	-28 611	-24 265	

Lisa 28 Tööjõukulud

(tuhandetes eurodes)

	2015	2014	Lisa nr
Palgakulu	53 146	52 296	
Sotsiaalmaksud	17 374	16 441	
Muud	2 584	3 711	
Kokku tööjõukulud	73 104	72 448	25,26,27
Töötajate keskmine arv taandatuna täistöajale	3 547	3 561	

Lisa 29 Muud ärikulud

(tuhandetes eurodes)

	2015	2014	Lisa nr
Kahjum materiaalse põhivara müügist	-204	-107	13
Trahvid, viivised ja hüvitised	-220	-194	
Kahjum materiaalse põhivara mahakandmisest	-379	-198	13
Kahjum kinnisvarainvesteeringute mahakandmisest	-3	0	12
Muud	-337	-328	
Kokku muud ärikulud	-1 143	-827	

Lisa 30 Intressikulud

(tuhandetes eurodes)

	2015	2014
Intressikulu laenudelt	-446	-619
Intressikulu kapitalirendilt	-150	-156
Muud intressikulud	-26	-21
Kokku intressikulud	-622	-796

Lisa 31 Muud finantstulud ja -kulud

(tuhandetes eurodes)

	2015	2014
Kasum (kahjum) valuutakursi muutustest	-230	-1 771
Tuletisinstrumentide õiglase väärtuse muutused	0	-152
Intressitulud	304	277
Muud finantskulud	-130	-282
Kokku muud finantstulud ja -kulud	-56	-1 928

Lisa 32 Tulumaks

(tuhandetes eurodes)

Kontserni 2015. a. tulumaksukulu kokku summas 1 728 tuhat eurot (2014: 1 190 tuhat eurot) koosneb jooksva aasta tulumaksust Venemaal, Ukrainas, Leedus, Lätis ja Soomes registreeritud tütarettevõtete kasumilt.

Lisa 33 Seotud osapooled

(tuhandetes eurodes)

Aruandekohustuslase emaettevõtja nimetus	AS BLRT Grupp
Riik, kus aruandekohustuslase emaettevõtja on registreeritud	Eesti

Saldod seotud osapooltega rühmade lõikes

	31.12.2015		31.12.2014	
	Nõuded	Kohustused	Nõuded	Kohustused
Sidusettevõtjad	2 632	589	541	656

2015	Ostud	Müügid	Antud laenud
Sidusettevõtjad	9 377	10 356	2 096
Tegev- ja kõrgem juhtkond ning olulise osalusega eraisikust omanikud ning nende valitseva või olulise mõju all olevad ettevõtjad	32	18	0
2014	Ostud	Müügid	Antud laenud
Sidusettevõtjad	4 790	7 870	10
Tegev- ja kõrgem juhtkond ning olulise osalusega eraisikust omanikud ning nende valitseva või olulise mõju all olevad ettevõtjad	40	3	0

Tegev- ja kõrgemale juhtkonnale arvestatud tasud ja muud olulised soodustused	2015	2014
Arvestatud tasu	3 916	4 070

Konsolideeritud aastaaruande koostamisel on loetud seotud osapoolteks:

- omanikke (emaettevõtte ning emaettevõtet kontrollivad või selle üle olulist mõju omavad isikud);
- sidusettevõtteid;
- ühisettevõtteid;
- tegev- ja kõrgemat juhtkonda;
- eespool loetletud isikute lähedasi pereliikmeid ja nende poolt kontrollitavaid või nende olulise mõju all olevaid ettevõtteid.

Ülaltoodud tabelis saldod sidusettevõtjatega sisaldavad ka saldosisid ühisettevõtjatega (lisa 8, 10).

Ülaltoodud ostude ja müükide tehingud seotud osapooltega sisaldavad:

- kaupade ost 1 472 tuhat eurot (2014: 1 338 tuhat eurot);
- teenuste ost 7 905 tuhat eurot (2014: 3 453 tuhat eurot);
- kaupade müük 253 tuhat eurot (2014: 234 tuhat eurot);
- teenuste müük 6 560 tuhat eurot (2014: 6 931 tuhat eurot);
- kinnisvara ja muud varade müük 3 455 tuhat eurot (2014: 695 tuhat eurot);
- intressitulud 88 tuhat eurot (2014: 0 tuhat eurot).

BLRT Grupp AS arvelduskontod AS-is Swedbank kuuluvad BLRT Grupp AS-i kontsernikonto koosseisu. Lisaks kuuluvad AS-ile BLRT Grupp kontsernikonto koosseisu veel tütarettevõtted, kelle asukoht on Eesti. Vastavalt kontsernikonto lepingule vastutavad kontserni liikmed pangale tasumata summade eest solidaarselt.

Juhatuse ja nõukogu liikmetega teenistuslepingu ennetähtaegsel lõpetamisel ei kaasne ettevõttele lahkumishüvitise maksmise kohustust.

Nii 2015 kui ka 2014. aastal seotud osapoolte vastu ei ole moodustatud allahindluseid.

Lisa 34 Konsolideerimata bilanss

(tuhandetes eurodes)

	31.12.2015	31.12.2014
Varad		
Käibevara		
Raha	10 189	30 364
Finantsinvesteeringud	18 000	0
Nõuded ja ettemaksud	85 498	70 236
Varud	48	4
Kokku käibevara	113 735	100 604
Põhivara		
Investeeringud tütar- ja sidusettevõtjatesse	94 704	97 347
Finantsinvesteeringud	96	8 096
Nõuded ja ettemaksud	30 224	23 876
Kinnisvarainvesteeringud	19 360	17 614
Materiaalne põhivara	11 426	16 170
Immateriaalne põhivara	398	392
Kokku põhivara	156 208	163 495
Kokku varad	269 943	264 099
Kohustused ja omakapital		
Kohustused		
Lühiajalised kohustused		
Laenukohustused	2 132	2 163
Võlad ja ettemaksud	3 168	3 820
Kokku lühiajalised kohustused	5 300	5 983
Pikaajalised kohustused		
Laenukohustused	3 158	5 126
Kokku pikaajalised kohustused	3 158	5 126
Kokku kohustused	8 458	11 109
Omakapital		
Aktsiakapital nimiväärtuses	960	960
Kohustuslik reservkapital	96	96
Eelmiste perioodide jaotamata kasum (kahjum)	251 934	249 909
Aruandeaasta kasum (kahjum)	8 495	2 025
Kokku omakapital	261 485	252 990
Kokku kohustused ja omakapital	269 943	264 099

Lisa 35 Konsolideerimata kasumiaruanne

(tuhandetes eurodes)

	2015	2014
Müügitulu	12 879	13 444
Müüdüd toodangu (kaupade, teenuste) kulu	-9 286	-8 422
Brutokasum (-kahjum)	3 593	5 022
Üldhalduskulud	-2 110	-2 660
Muud äritulud	3 466	874
Muud ärikulud	-182	-13
Kokku ärikasum (-kahjum)	4 767	3 223
Kasum (kahjum) tütar- ja sidusettevõtjatelt	1 505	-3 870
Intressikulud	-69	-101
Muud finantstulud ja -kulud	2 292	2 773
Kasum (kahjum) enne tulumaksustamist	8 495	2 025
Aruandeaasta kasum (kahjum)	8 495	2 025

Lisa 36 Konsolideerimata rahavoogude aruanne

(tuhandetes eurodes)

	2015	2014
Rahavood äritegevusest		
Ärikasum (kahjum)	4 767	3 223
Korrigeerimised		
Põhivara kulum ja väärtuse langus	4 182	4 662
Kasum (kahjum) põhivara müügist	-3 324	-252
Muud korrigeerimised	0	7
Kokku korrigeerimised	858	4 417
Äritegevusega seotud nõuete ja ettemaksete muutus	1 427	-7 003
Varude muutus	-43	228
Äritegevusega seotud kohustuste ja ettemaksete muutus	-653	202
Kokku rahavood äritegevusest	6 356	1 067
Rahavood investeerimistegevusest		
Tasutud materiaalse ja immateriaalse põhivara soetamisel	-1 458	-4 023
Laekunud materiaalse ja immateriaalse põhivara müügist	158	1 444
Laekunud kinnisvarainvesteeringute müügist	3 615	0
Tasutud tütarettevõtjate soetamisel	-354	-3
Tasutud sidusettevõtjate soetamisel	0	-6
Antud laenud	-27 008	-12 471
Antud laenude tagasimaksed	6 005	23 377
Laekunud intressid	2 441	2 803
Laekunud dividendid	1 703	1 434
Muud väljamaksed investeerimistegevusest	-10 000	-8 000
Muud laekumised investeerimistegevusest	500	3 000
Kokku rahavood investeerimistegevusest	-24 398	7 555
Rahavood finantseerimistegevusest		
Saadud laenude tagasimaksed	-1 930	-2 016
Kapitalirendi põhiosa tagasimaksed	-250	-286
Makstud intressid	-69	-102
Muud laekumised finantseerimistegevusest	116	0
Kokku rahavood finantseerimistegevusest	-2 133	-2 404
Kokku rahavood	-20 175	6 218
Raha ja raha ekvivalendid perioodi alguses	30 364	24 146
Raha ja raha ekvivalentide muutus	-20 175	6 218
Raha ja raha ekvivalendid perioodi lõpus	10 189	30 364

Lisa 37 Konsolideerimata omakapitali muutuste aruanne

(tuhandetes eurodes)

				Kokku
	Aksiakapital nimiväärtuses	Kohustuslik reservkapital	Jaotamata kasum (kahjum)	
31.12.2013	960	96	249 909	250 965
Aruandeaasta kasum (kahjum)	0	0	2 025	2 025
31.12.2014	960	96	251 934	252 990
Valitseva ja olulise mõju all olevate osaluste bilansiline väärtus	0	0	-97 347	-97 347
Valitseva ja olulise mõju all olevate osaluste väärtus arvestatuna kapitaliosaluse meetodil	0	0	107 524	107 524
Korrigeeritud konsolideerimata omakapital 31.12.2014	960	96	262 111	263 167
Aruandeaasta kasum (kahjum)	0	0	8 495	8 495
31.12.2015	960	96	260 429	261 485
Valitseva ja olulise mõju all olevate osaluste bilansiline väärtus	0	0	-94 704	-94 704
Valitseva ja olulise mõju all olevate osaluste väärtus arvestatuna kapitaliosaluse meetodil	0	0	123 992	123 992
Korrigeeritud konsolideerimata omakapital 31.12.2015	960	96	289 717	290 773

Aruande digitaalallkirjad

Aruande lõpetamise kuupäev on: 10.05.2016

BLRT Grupp Aktsiaselts (registrikood: 10068499) 01.01.2015 - 31.12.2015 majandusaasta aruande andmete õigsust on elektrooniliselt kinnitanud:

Allkirjastaja nimi	Allkirjastaja roll	Allkirja andmise aeg
VERONIKA IVANOVSKAJA	Juhatuse liige	10.05.2016
ANATOLI ONOLOV	Juhatuse liige	10.05.2016
IGOR KOND	Juhatuse liige	10.05.2016
GEORGI GRIGORJAN	Juhatuse liige	10.05.2016

SÕLTUMATU VANDEAUDIITORI ARUANNE

BLRT Grupp AS-i aktsionäridele

Oleme auditeerinud kaasnevat BLRT Grupp AS-i ja selle tütarettevõtete konsolideeritud raamatupidamise aastaaruannet, mis sisaldab konsolideeritud bilanssi seisuga 31. detsember 2015, konsolideeritud kasumiaruannet, koondkasumiaruannet, omakapitali muutuste aruannet ja rahavoogude aruannet eeltoodud kuupäeval lõppenud majandusaasta kohta ning lisasid, mis sisaldavad aastaaruande koostamisel kasutatud oluliste arvestuspõhimõtete kokkuvõtet ja muud selgitavat informatsiooni.

Juhtkonna kohustus raamatupidamisaruannete osas

Juhatus vastutab konsolideeritud raamatupidamise aastaaruande koostamise ja õiglase esitamise eest kooskõlas Eesti hea raamatupidamistavaga ning sellise sisekontrolli eest, nagu juhatus peab vajalikuks, et võimaldada kas pettusest või veast tulenevate oluliste väärkajastamisteta konsolideeritud raamatupidamise aastaaruande koostamist.

Vandeauditiitori kohustus

Meie kohustuseks on avaldada auditi põhjal arvamus konsolideeritud raamatupidamise aastaaruande kohta. Viisime auditi läbi kooskõlas rahvusvaheliste auditeerimisstandarditega. Need standardid nõuavad, et me oleme vastavuses eetikanõuetega ning et me planeerime ja viime auditi läbi omandamaks põhjendatud kindlustunnet, et konsolideeritud raamatupidamise aastaaruanne ei sisalda olulisi väärkajastamisi.

Audit hõlmab konsolideeritud raamatupidamise aastaaruandes esitatud arvnäitajate ja avalikustatud informatsiooni kohta auditi tõendusmaterjali kogumiseks vajalike protseduuride läbiviimist. Nende protseduuride hulk ja sisu sõltuvad auditi otsustustest, sealhulgas hinnangust riskidele, et konsolideeritud raamatupidamise aastaaruanne võib sisaldada pettustest või vigadest tulenevaid olulisi väärkajastamisi. Asjakohaste auditi protseduuride kavandamiseks võtab auditiitor nende riskihinnangute tegemisel arvesse konsolideeritud raamatupidamise aastaaruande koostamiseks ja õiglaseks esitamiseks juurutatud sisekontrollisüsteemi, kuid mitte selleks, et avaldada arvamust sisekontrolli tulemuslikkuse kohta. Audit hõlmab ka kasutatud arvestuspõhimõtete asjakohasuse, juhatuse poolt tehtud raamatupidamislike hinnangute põhjendatuse ja konsolideeritud raamatupidamise aastaaruande üldise esituslaadi hindamist.

Usume, et kogutud auditi tõendusmaterjal on piisav ja asjakohane meie arvamus avaldamiseks.

Arvamus

Meie arvates kajastab konsolideeritud raamatupidamise aastaaruanne kõigis olulistel osades õiglaselt BLRT Grupp AS-i ja selle tütarettevõtete finantsseisundit seisuga 31. detsember 2015 ning nende sellel kuupäeval lõppenud majandusaasta finantstulemust ja rahavoogusid kooskõlas Eesti hea raamatupidamistavaga.

Eva Jansen-Diener
Vandeauditiitor, litsents nr 501

Jelena Mäting
Vandeauditiitor, litsents nr 584

AS PricewaterhouseCoopers
Tegevusluba nr 6
Pärnu mnt 15, 10141 Tallinn

10. mai 2016

Audiitorite digitaalallkirjad

BLRT Grupp Aktsiaselts (registrikood: 10068499) 01.01.2015 - 31.12.2015 majandusaasta aruandele lisatud audiitori aruande on digitaalselt allkirjastanud:

Allkirjastaja nimi	Allkirjastaja roll	Allkirja andmise aeg
EVA JANSEN-DIENER	Vandeaudiitor	10.05.2016
JELENA MÄTING	Vandeaudiitor	10.05.2016

Kasumi jaotamise ettepanek

(tuhandetes eurodes)

	31.12.2015
Eelmiste perioodide jaotamata kasum (kahjum)	267 952
Aruandeaasta kasum (kahjum)	6 374
Kokku	274 326
Jaotamine	
Eelmiste perioodide jaotamata kasum (kahjum) peale jaotamist (katmist)	274 326
Kokku	274 326

Müügitulu jaotus tegevusalade lõikes

Tegevusala	EMTAK kood	Müügitulu (EUR)	Müügitulu %	Põhitegevusala
Enda või renditud kinnisvara üürileandmine ja käitus	68201	8658561	67.23%	Jah
Muu teenindus	96099	3604970	27.99%	Ei
Muud infotehnoloogia- ja arvutialased tegevused	62091	592671	4.60%	Ei
Spetsialiseerimata hulgikaubandus	46901	22798	0.18%	Ei

Sidevahendid

Liik	Sisu
Telefon	+372 6102408
Faks	+372 6102999
E-posti aadress	blrt@blrt.ee
Veebilehe aadress	www.blrt.ee